

Муниципальное бюджетное дошкольное образовательное учреждение
«Балтасинский детский сад №1 комбинированного вида»
Балтасинского муниципального района Республики Татарстан

Рассмотрено и принято
на педагогическом совете
МБДОУ «Балтасинский детский сад №1
комбинированного вида»
Протокол № 5 30 мая 2019г.

УТВЕРЖДАЮ:
Заведующий МБДОУ
«Балтасинский детский сад №1
комбинированного вида»
Е.Х. Хайруллина
Приказ № 61 30.05.2019г.



**Адаптированная образовательная программа муниципального
бюджетного дошкольного образовательного учреждения
"Балтасинский детский сад №1 комбинированного вида"
для детей с 4 до 7 лет с задержкой психического развития**

Балтаси, 2019

СОДЕРЖАНИЕ ПРОГРАММЫ

I.Целевой Раздел	
1.1 Пояснительная записка	3
1.1. Цели и задачи Программы	4
1.2. Принципы построения Программы	5
1.3. Возрастные и индивидуальные особенности контингента детей, воспитывающихся в образовательном учреждении	6
1.4. Планируемые результаты освоения Программы	9
1.5. Педагогическая диагностика индивидуального развития ребенка дошкольного возраста с задержкой психического развития (ЗПР)	12
II. Содержательный раздел	
2.1. Принципы содержания образования	22
2.2. Содержание образовательной области «Познавательное развитие»	23
2.3. Содержание образовательной области «Социально-коммуникативное развитие»	33
2.4. Содержание образовательной области «Речевое развитие»	48
2.5. Содержание образовательной области «Художественно-эстетическое развитие»	51
2.6. Содержание образовательной области «Физическое развитие»	53
2.7. Содержание коррекционной работы	54
2.8. Способы и направления поддержки детской инициативы	58
2.9. Взаимодействие педагогического коллектива с семьями воспитанников	59
III. Организационный раздел	
3.1. Организация режима пребывания детей в МБДОУ	63
3.2. Описание материально-технического обеспечения.	64
3.3. Организация развивающей предметно – пространственной среды. Игровое оборудование	65
3.4. Национально-региональный компонент	68
3.5.Перспективы работы по совершенствованию и развитию содержания Программы и обеспечивающих ее реализацию нормативно-правовых, финансовых, научно-методических, кадровых, информационных и материально-технических ресурсов	70
Перечень литературных источников	72
Приложения	74

І. ЦЕЛЕВОЙ РАЗДЕЛ

ПОЯСНИТЕЛЬНАЯ ЗАПИСКА

Муниципальное бюджетное дошкольное образовательное учреждение "Балтасинский детский сад №1 комбинированного вида" осуществляет деятельность с целью предоставления общедоступного дошкольного образования по адаптированной образовательной программе дошкольного образования, для детей с ОВЗ (с задержкой психического развития) (далее Программа). В своей деятельности МБДОУ руководствуется федеральными законами, указами и распоряжениями Президента Российской Федерации, постановлениями Правительства Российской Федерации, решениями вышестоящих органов управления образованием, Федеральным государственным стандартом дошкольного образования (далее ФГОС ДО), Уставом МБДОУ.

Деятельность МБДОУ направлена на осуществление обучения, воспитания и коррекции недостатков психофизического развития в интересах личности, общества, государства, оказание содействия их интеграции в общество путем решения следующих задач:

1) охраны и укрепления физического и психического здоровья детей, в том числе их эмоционального благополучия;

2) обеспечения равных возможностей для полноценного развития каждого ребенка в период дошкольного детства независимо от места жительства, пола, нации, языка, социального статуса, психофизиологических и других особенностей (в том числе ограниченных возможностей здоровья);

4) создания благоприятных условий развития детей в соответствии с их возрастными и индивидуальными особенностями и склонностями, развития способностей и творческого потенциала каждого ребенка как субъекта отношений с самим собой, другими детьми, взрослыми и миром;

5) объединения обучения и воспитания в целостный образовательный процесс на основе духовно-нравственных и социокультурных ценностей и принятых в обществе правил и норм поведения в интересах человека, семьи, общества;

6) формирования общей культуры личности детей, в том числе ценностей здорового образа жизни, развития их социальных, нравственных, эстетических, интеллектуальных, физических качеств, инициативности, самостоятельности и ответственности ребенка, формирования предпосылок учебной деятельности;

7) обеспечения вариативности и разнообразия содержания Программы и организационных форм с учетом образовательных потребностей, способностей и состояния здоровья детей с ОВЗ.

8) формирования социокультурной среды, соответствующей возрастным, индивидуальным, психологическим и физиологическим особенностям детей;

9) обеспечения психолого-педагогической поддержки семьи и повышения компетентности родителей (законных представителей) в вопросах развития и образования, охраны и укрепления здоровья детей.

Адаптированная основная общеобразовательная программа дошкольного образования для детей с ограниченными возможностями здоровья (с задержкой психического развития) является нормативно-управленческим документом образовательного учреждения, характеризующим специфику содержания образования и особенности организации учебно-воспитательного процесса.

Программа разработана на основе:

-Федерального закона Российской Федерации от 29 декабря 2012 г. N 273-ФЗ "Об образовании в Российской Федерации"

-Приказа Министерства образования и науки Российской Федерации (Минобрнауки России) от 17 октября 2013 г. N 1155 г. Москва "Об утверждении федерального государственного образовательного стандарта дошкольного образования"

- Порядка организации и осуществления образовательной деятельности по основным общеобразовательным программам -образовательным программам дошкольного образования, утвержденного приказом Министерства образования и науки Российской Федерации от 30.08.2013 г. №1014

-Конвенции ООН о правах ребенка

-Санитарно-эпидемиологических требований к устройству, содержанию и организации режима работы в дошкольных организациях.

При разработке Программы использованы материалы и рекомендации, содержащиеся в примерных образовательных программах, зарегистрированных на сайте Федерального института развития образования (<http://www.firo.ru/>)

1. Примерная основная образовательная программа дошкольного образования «От рождения до школы» (Под редакцией Н.Е. Вераксы, Т.С. Комаровой, М.А. Васильевой)

2. Примерная адаптированная основная образовательная программа для дошкольников с тяжелыми нарушениями речи (Под ред. Н. В. Нищевой)

3. «Подготовка к школе детей с задержкой психического развития» под редакцией С.Г.Шевченко.

Программа определяет содержание и организацию образовательного процесса для детей дошкольного возраста с ограниченными возможностями здоровья (с задержкой психического развития) и направлена на формирование общей культуры, развитие физических, интеллектуальных и личностных качеств, формирование предпосылок учебной деятельности, обеспечивающих социальную успешность, сохранение и укрепление здоровья детей дошкольного возраста, коррекцию недостатков в физическом и психическом развитии детей.

Теоретические основы Программы составляют современные научные положения, разработанные в отечественной общей и специальной педагогике и психологии: об общности основных закономерностей психического развития нормального и аномального ребенка, о сензитивных возрастах, о соотношении коррекции и развития, об актуальном и потенциальном уровнях развития (зоне ближайшего развития), о соотношении обучения и развития, о роли дошкольного детства в процессе социализации, о значении деятельности в развитии, о значении таких социальных факторов как воспитание, обучение и развитие в психическом развитии ребенка с ОВЗ. Главная цель — всестороннее развитие ребенка: развитие любознательности, мыслительных операций. Основное средство интеллектуального воспитания ребенка, его личностных качеств — организация предметно-практической деятельности.

1.1. ЦЕЛИ И ЗАДАЧИ РЕАЛИЗАЦИИ ПРОГРАММЫ

Цель реализации Программы — проектирование модели коррекционно-развивающей психолого-педагогической работы, максимально обеспечивающей создание условий для развития ребенка с задержкой психического развития (ЗПР), его позитивной социализации, личностного развития, развития инициативы и творческих способностей на основе сотрудничества со взрослыми и сверстниками в соответствующих возрасту видах деятельности.

Задачи Программы

1. Способствовать общему развитию дошкольников с ЗПР, коррекции их психофизического развития, подготовке их к обучению в школе;

2. Создать благоприятные условия для развития детей в соответствии с их возрастными и индивидуальными особенностями и склонностями;

3. Обеспечить развитие способностей и творческого потенциала каждого ребенка как субъекта отношений с самим собой, с другими детьми, взрослыми и миром;

4. Способствовать объединению обучения и воспитания в целостный образовательный процесс.

Решение конкретных задач коррекционно-развивающей работы, обозначенных в каждом разделе Программы, возможно лишь при условии комплексного подхода к воспитанию и образованию, тесной взаимосвязи в работе всех специалистов (учителя-логопеда, воспитателей, музыкального руководителя, воспитателя по физической культуре) МБДОУ, а также при участии родителей в реализации программных требований.

1.2. ПРИНЦИПЫ И ПОДХОДЫ К ФОРМИРОВАНИЮ ПРОГРАММЫ

Исходя из требований ФГОС ДО при создании Программы учитываются:

— *Соблюдение интересов ребёнка*. Принцип определяет позицию специалиста, который призван решать проблему ребёнка с максимальной пользой и в интересах ребёнка.

— *Системность*. Принцип обеспечивает единство диагностики, коррекции и развития, т. е. системный подход к анализу особенностей развития и коррекции нарушений детей с задержкой психического развития, а также всесторонний многоуровневый подход специалистов различного профиля, взаимодействие и согласованность их действий в решении проблем ребёнка; участие в данном процессе всех участников образовательного процесса.

— *Непрерывность*. Принцип гарантирует ребёнку и его родителям (законным представителям) непрерывность помощи до полного решения проблемы или определения подхода к её решению.

— *Вариативность*. Принцип предполагает создание вариативных условий для получения образования детьми, имеющими различные недостатки в физическом и (или) психическом развитии.

— *Рекомендательный характер оказания помощи*. Принцип обеспечивает соблюдение гарантированных законодательством прав родителей (законных представителей) детей с задержкой психического развития выбирать формы получения детьми образования, образовательные учреждения, защищать законные права и интересы детей, включая обязательное согласование с родителями (законными представителями) вопроса о направлении (переводе) детей с задержкой психического развития в классы, занимающиеся по адаптированной образовательной программе.

В основу создания Программы положены следующие **принципы дошкольного образования**, изложенные в ФГОС ДО:

1. Полноценное проживание ребенком всех этапов детства (раннего и дошкольного), обогащение (амплификация) детского развития;
2. Построение образовательной деятельности на основе индивидуальных особенностей каждого ребенка, при котором сам ребенок проявляет активность в выборе содержания своего образования, становится субъектом образования;
3. Содействие и сотрудничество детей и взрослых, признание ребенка полноценным участником (субъектом) образовательных отношений;
4. Поддержка инициативы детей в различных видах деятельности;
5. Сотрудничество организации с семьями;
6. Учет этнокультурной ситуации развития детей.
7. Приобщение детей к социокультурным нормам, традициям семьи, общества и государства;
8. Формирование познавательных интересов и познавательных действий ребенка в различных видах деятельности;
9. Возрастная адекватность дошкольного образования (соответствие

условий, требований, методов возрасту и особенностей развития);

В программе учитываются:

1. индивидуальные потребности ребенка связанные с его жизненной ситуацией и состоянием здоровья;
2. возможности освоения ребенком Программы на разных этапах ее реализации.

Для успешной реализации Программы должны быть обеспечены следующие психолого-педагогические условия:

1. уважение педагогов к человеческому достоинству воспитанников, формирование и поддержка их положительной самооценки, уверенности в собственных возможностях и способностях;

2. использование в образовательном процессе форм и методов работы с детьми, соответствующих их возрастным и индивидуальным способностям (недопустимость как искусственного ускорения, так и искусственного замедления развития детей);

3. построение образовательного процесса на основе взаимодействия взрослых с детьми, ориентированного на интересы и возможности каждого ребенка и учитывающего социальную ситуацию его развития;

4. поддержка педагогами положительного, доброжелательного отношения детей друг к другу и взаимодействия детей друг с другом в разных видах деятельности;

5. поддержка инициативы и самостоятельности детей в специфических для них видах деятельности;

6. возможность выбора детьми материалов, видов активности, участников совместной деятельности и общения;

7. защита детей от всех форм физического и психического насилия;

8. поддержка ДОУ и педагогами родителей дошкольников в воспитании детей, охране и укреплении их здоровья, вовлечение семей воспитанников непосредственно в образовательный процесс.

Для получения качественного образования детьми с ОВЗ в рамках реализации Программы создаются необходимые условия для:

- диагностики и коррекции нарушений развития и социальной их адаптации;

- оказания ранней коррекционной помощи на основе специальных психолого-педагогических подходов и наиболее подходящих для этих воспитанников методов, способов общения и условий, в максимальной степени способствующих получению дошкольного образования, а также социальному развитию этих детей.

1.3. ВОЗРАСТНЫЕ И ИНДИВИДУАЛЬНЫЕ ОСОБЕННОСТИ ДЕТЕЙ С ЗАДЕРЖКОЙ ПСИХИЧЕСКОГО РАЗВИТИЯ

В ДОУ воспитываются дети в возрасте с 4 до 7 лет с задержкой психического развития и общим недоразвитием речи. В связи с этим на основе имеющихся данных в рамках настоящей Программы представлена характеристика развития детей двух возрастных групп – среднего (4-5 лет) и старшего (5-7 лет) дошкольного возраста.

Понятие «задержка психического развития» (ЗПР) употребляется по отношению к детям с минимальными органическими повреждениями или функциональной недостаточностью центральной нервной системы, а также длительно находящимся в условиях социальной депривации. Для них характерны:

Возрастные особенности детей 4-5 лет.

Как правило, это соматически ослабленные дети, отстающие не только в психическом, но и физическом развитии. В анамнезе отмечается задержка в формировании статических и локомоторных функций (функции передвижения собственного тела в пространстве), выявляется несформированность всех компонентов двигательного статуса (физического развития, техники движений, двигательных качеств) по отношению к возрастным возможностям.

Обнаруживается снижение ориентировочно-познавательной деятельности, внимание ребенка трудно привлечь и удержать. Затруднена сенсорно-перцептивная деятельность. Дети не умеют обследовать предметы, затрудняются в ориентировке в их свойствах. Однако, в отличие от умственно отсталых дошкольников, вступают в деловое сотрудничество со взрослыми и с их помощью справляются с решением наглядно-практических задач.

Практически не владеют речью – пользуются или несколькими лепетными словами, или отдельными звукокомплексами. У некоторых из них может быть сформирована проста фраза, но диапазон возможностей ребенка к активному использованию речи значительно сужен. На уровне импрессивной речи отмечаются трудности в понимании сложных, многоступенчатых инструкций, логико-грамматических конструкций типа: «Коля старше Миши», «Береза растет на краю поля»; дети плохо понимают содержание рассказа со скрытым смыслом; затруднен процесс декодирования текстов, то есть восприятия и осмысления содержания рассказов, сказок, текстов для пересказа. Дети рассматриваемой группы имеют ограниченный словарный запас. В их речи редко встречаются прилагательные, наречия, сужено употребление глаголов. Затруднены словообразовательные процессы; позже, чем в норме, наступает период детского словотворчества и продолжается до 7-8 лет. Грамматический строй речи также отличается некоторыми особенностями. Ряд грамматических категорий дети практически не используют в речи, однако, если сравнивать количество ошибок в употреблении грамматических форм слова и в употреблении грамматических конструкций, то явно преобладают ошибки второго типа. Ребенку трудно воплотить мысль в развернутое речевое сообщение, хотя ему и понятно смысловое содержание изображенной на картинке ситуации или прочитанного рассказа, и на вопросы педагога он отвечает правильно. Незрелость внутриречевых механизмов приводит не только к трудностям в грамматическом оформлении предложений. Основные проблемы касаются формирования связной речи. Дети не могут пересказать небольшой текст, составить рассказ по серии сюжетных картинок, описать наглядную ситуацию; им недоступно творческое рассказывание.

Преимущественно манипулируют предметами, но знают и некоторые предметные действия: адекватно используют дидактические игрушки, хотя способы выполнения соотносящихся действий несовершенны; детям требуется гораздо большее количество попыток для решения наглядной задачи. В отличие от умственно отсталых дошкольников, принимают и используют помощь взрослого.

Общая моторная неловкость и недостаточность мелкой моторики обуславливают несформированность навыков самообслуживания.

Замедлен процесс формирования межанализаторных связей, которые лежат в основе сложных видов деятельности. Отмечаются недостатки зрительно-моторной, слухозрительно-моторной координации. В дальнейшем это препятствует овладению чтением, письмом.

Недостаточность межсенсорного взаимодействия проявляется в несформированности чувства ритма, трудностях формирования пространственных ориентировок.

Память также отличается качественным своеобразием, при этом выраженность дефекта зависит от генеза задержки психического развития. В первую очередь у детей ограничен объем памяти и снижена прочность запоминания. Характерна неточность воспроизведения и быстрая утеря информации. В наибольшей степени страдает вербальная память. При правильном подходе к обучению дети способны к усвоению некоторых мнемотехнических приемов, овладению логическими способами запоминания.

Значительным своеобразием отличается развитие мыслительной деятельности. Отставание отмечается уже на уровне наглядных форм мышления, возникают трудности в формировании образов и представлений. Исследователи подчеркивают сложность создания

целого из частей и выделения частей из целого, трудности в пространственном оперировании образами. Замедлен процесс формирования мыслительных операций.

Ролевое поведение отличается импульсивностью. Не сформирована игра и как совместная деятельность: дети мало общаются между собой в игре, игровые объединения неустойчивы, часто возникают конфликты, коллективная игра не складывается. В отличие от умственно отсталых дошкольников, у которых без специального обучения ролевая игра не формируется, дети с задержкой психического развития находятся на более высоком уровне, они переходят на этап сюжетно-ролевой игры. Однако, в сравнении с нормой, уровень ее развития достаточно низкий и требует коррекции.

Незрелость эмоционально-волевой сферы обуславливает своеобразие формирования поведения и личностных особенностей. Страдает сфера коммуникации. По уровню коммуникативной деятельности дети находятся на более низкой ступени развития, чем сверстники.

Отмечаются проблемы в формировании нравственно-этической сферы: страдает сфера социальных эмоций; дети не готовы к эмоционально теплым отношениям со сверстниками, слабо ориентируются в нравственно-этических нормах поведения, могут быть нарушены эмоциональные контакты с близкими взрослыми.

Возрастные особенности детей 5-7 лет.

У детей с задержкой психического развития, как правило, нет грубых нарушений осанки, ходьбы, бега, прыжков. Основные недостатки общей моторики: низкое качество выполнения основных движений (ходьба, бег, прыжки, ползание, лазание, метание), гибкости и плавности движений (скованность движений, их неритмичность), замедленность темпа и неритмичность движений, моторная неловкость, недостаточность мышечной силы, плохая координация движений частей тела и др. сохраняются. Потребность в двигательной активности проявляют все, а стремление к ее удовлетворению большинство.

У большинства детей, посещающих дошкольные учреждения, после 5 лет преобладают ситуативно-деловая и ситуативно-познавательная формы общения. К 7-8 годам у многих детей с задержкой психического развития появляется внеситуативно-познавательная форма общения.

С 6 лет у всех дошкольников существенно возрастает адекватность эмоциональных реакций и по силе, и по способам выражения. Появляется элементарная способность управлять собственным эмоциональным состоянием. При сохранении индивидуальных различий снижается частота полярных эмоциональных проявлений у детей.

Дети начинают проявлять стремление заниматься более продолжительное время чем-то определенным, например, играть с любимыми игрушками, рисовать, конструировать и др. Новая обстановка, новые игрушки начинают вызывать эмоциональные реакции и пробуждают активность.

На шестом году жизни при условии воспитания в компенсирующей группе у части детей появляется способность к волевому усилию: при поддержке взрослого они способны проявить терпение и приложить усилие для преодоления трудностей и доведения дела до конца. Существенно обогащаются представления: дети знают относительно большое количество предметов, их функциональное назначения, владеют способами действий с ними и стремятся их познавать и использовать.

Несмотря на незначительные нарушения мелкой моторики, дети владеют элементарными навыками рисования карандашом, фломастером. Относительно самостоятельны в элементарном самообслуживании и в быту, владеют элементарными культурно-гигиеническими навыками.

К 5 годам, если дети получали коррекционную помощь, достаточно успешно с помощью взрослого решают простые задачи на уровне наглядно-действенного мышления и владеют некоторыми предпосылками наглядно-образного мышления. С помощью взрослого или самостоятельно осознают наличие проблемной ситуации, осуществляют

поиск ее решения, способны использовать вспомогательные средства, проявляют интерес, как к результату, так и к процессу решения задачи. Помощь взрослого всегда повышает качество выполнения задачи.

К 5 годам дети способны также овладеть элементарным конструированием по подражанию и образцу. К 7 годам в условиях обучения способны конструировать по представлению, хотя выполняют постройки хорошо отработанные на занятиях. Созданные постройки самостоятельно обыгрывают в одиночку или с участием сверстников.

После 5 лет в процессе обучения дети начинают активно овладевать рисованием, сначала предметным, декоративным и сюжетным. У них появляется интерес к рисованию и его эмоциональное сопровождение. Дети сами проявляют желание заниматься рисованием. В изобразительной и других видах деятельности ярко проявляется недостаточность зрительно-двигательной координации и сенсомоторной интеграции - невысокое качество выполняемых действий и их результатов.

Вследствие несформированности самоконтроля дети не замечают неправильного выполнения действий, самостоятельно не улавливают ошибки, нуждаясь в поддержке взрослого. Однако, как правило, многократное повторение действий улучшает качество их выполнения.

Дети отстают в речевом развитии (недостатки произношения, аграмматизм, ограниченность словаря). Впервые поступающие в ДООУ, не обнаруживают потребности в продуктивном взаимодействии со взрослым: одни остаются равнодушными к взрослым и к предлагаемому взаимодействию, другие активно проявляют негативизм. Однако после периода адаптации постепенно начинают вступать в контакт и включаться в совместную деятельность. Они активно идут на контакт также с новым человеком, положительно реагируют на содержание совместной деятельности, особенно тогда, когда она предлагается индивидуально.

Побуждаемые педагогом, дети с ЗПР проявляют желание принимать участие в совместной деятельности, а иногда и непродолжительную активность, прежде всего, на музыкальных занятиях и занятиях физкультурой.

Особенности эмоциональной сферы проявляются полярно: у некоторых детей отсутствуют выраженные эмоциональные проявления (они вялы, пассивны, их лица маскообразны), у других, наоборот, отмечается выраженная неконтролируемая экспрессия, несдержанность в эмоциональных реакциях в любых ситуациях. Слабость учебной мотивации и преобладание игровой.

1.4. ПЛАНИРУЕМЫЕ РЕЗУЛЬТАТЫ ОСВОЕНИЯ ПРОГРАММЫ

В соответствии с ФГОС ДО специфика дошкольного детства и системные особенности дошкольного образования делают неправомерными требования от ребенка дошкольного возраста конкретных образовательных достижений. Поэтому результаты освоения Программы представлены в виде планируемых результатов дошкольного образования и представляют собой возрастные характеристики возможных достижений ребенка к концу дошкольного образования.

Реализация образовательных целей и задач Программы направлена на достижение планируемых результатов дошкольного образования, которые описаны как основные характеристики развития ребенка. Основные характеристики развития ребенка представлены в виде изложения возможных достижений воспитанников на разных возрастных этапах дошкольного детства.

Планируемые результаты. Дошкольный возраст (с 4 до 6 лет)

- Ребенок контактен, эмоциональные реакции адекватны, в общении проявляется эмоциональная стабильность; понимание обращенной речи приближается к норме; в активном словаре представлены существительные, глаголы, прилагательные, некоторые простые предлоги, сочинительные союзы; ребенок понимает различные формы словоизменения; может пересказать текст из трех-четырех простых предложений с опорой на картинку и небольшой помощью взрослого, пытается использовать сложносочиненные предложения; может составить описательный рассказ по вопросам; повторяет вслед за взрослым простые четверостишья; различает нарушенные и ненарушенные в произношении звуки, владеет простыми формами фонематического анализа; речь ребенка интонирована.
- Ребенок знает, различает, соотносит основные цвета, геометрические формы и фигуры; хорошо ориентируется в пространстве и схеме собственного тела; складывает картинку из трех-четырех частей, фигуру из четырех-пяти элементов по образцу и словесной инструкции; может сравнить ряд предметов по величине и расположить их в порядке возрастания или убывания; может соорудить элементарные постройки из деталей строительного конструктора по образцу и описанию; может сложить простые предметные картинки из четырех частей; владеет навыками счета в пределах трех; обобщающими понятиями (овощи, фрукты, животные, игрушки, одежда, мебель, посуда, обувь) и классифицирует предметы и объекты по определенным признакам; может установить связь между явлениями природы и знает правила поведения в природной среде.
- Ребенок принимает активное участие в коллективных играх, проявляет потребность в общении со сверстниками, знает элементарные нормы и правила поведения, регулирует свое поведение на основе усвоенных норм и правил, проявляет волевые усилия в сложных ситуациях, проявляет симпатию к окружающим, испытывает потребность в самостоятельности, осознает свою гендерную принадлежность, владеет навыками самообслуживания, выполняет просьбы взрослого, аккуратно убирает свои игрушки, одежду, обувь.
- Ребенок любит слушать чтение художественных текстов и умеет эмоционально реагировать на них, может сосредоточиться на слушании литературных произведений на 15—20 минут; умеет импровизировать на основе литературных произведений; запоминает и рассказывает небольшие стихи, потешки, сказки; умеет правильно держать карандаш и кисточку; может создавать в рисовании образы знакомых предметов и многофигурные композиции; владеет приемами лепки из пластилина; может создавать изображения из готовых форм в аппликации; имеет представления о произведениях народного прикладного искусства; проявляет интерес к музыкальным произведениям, любит слушать музыкальные произведения, умеет петь несложные песенки, красиво двигаться под музыку; при дифференциации контрастного звучания нескольких игрушек не допускает ошибок, не ошибается при определении направления звука и воспроизведении ритма.
- Ребенок может совершать прыжки на месте на двух ногах и прыжки в длину с места на 50 см; может лазать по гимнастической стенке вверх и вниз приставным и чередующимся шагом; может ходить по доске и гимнастической скамейке, удерживая равновесие; ходит и бежит с преодолением препятствий; может бросать мяч от груди, из-за головы и ловить его; активно участвует в организованной взрослым двигательной деятельности; выполняет перестроения, делает упражнения с музыкальным и речевым сопровождением; проявляет активность во время бодрствования; ребенок умеет аккуратно мыть и вытирать руки, пользоваться салфеткой, носовым платком, причесываться; у ребенка сформированы представления об опасности.

Степень реального развития этих характеристик и способности ребенка их проявлять к моменту перехода на следующий уровень образования могут существенно варьировать у разных детей в силу различий в условиях жизни и индивидуальных особенностей развития конкретного ребенка.

Программа строится на основе общих закономерностей развития личности детей дошкольного возраста с учетом сенситивных периодов в развитии.

Планируемые результаты. Старший дошкольный возраст (с 6 до 7 лет)

К планируемым результатам дошкольного образования (на этапе завершения дошкольного образования) в соответствии с данной Программой относятся следующие социально-нормативные характеристики возможных достижений ребенка:

- ребенок хорошо владеет устной речью, может выразить свои мысли и желания, проявляет инициативу в общении, умеет задавать вопросы, делать умозаключения, знает и умеет пересказывать сказки, рассказывать стихи, составлять рассказы по серии сюжетных картинок или по сюжетной картинке, творческие рассказы; у него сформированы элементарные навыки звуко-слогового анализа слов, анализа предложений, что обеспечивает формирование предпосылок грамотности; у него сформирован грамматический строй речи, он владеет разными способами словообразования;
- ребенок любознателен, склонен наблюдать, экспериментировать; он обладает начальными знаниями о себе, о природном и социальном мире, умеет обследовать предметы разными способами, подбирать группу предметов по заданному признаку, знает и различает основные и оттеночные цвета, плоские и объемные геометрические формы; у ребенка сформированы представления о профессиях, трудовых действиях; ребенок знаком с составом числа из единиц в пределах десяти, владеет навыками количественного и порядкового счета; у ребенка сформированы навыки ориентировки в пространстве, на плоскости, по простейшей схеме, плану; у ребенка есть представления о смене времен года и их очередности, смене частей суток и их очередности, очередности дней недели; у ребенка сформировано интеллектуальное мышление;
- ребенок способен к принятию собственных решений с опорой на знания и умения в различных видах деятельности, ребенок умеет организовывать игровое взаимодействие, осваивать игровые способы действий, создавать проблемно-игровые ситуации, овладевать условностью игровых действий, заменять предметные действия действиями с предметами-заместителями, а затем и словом, отражать в игре окружающую действительность;
- ребенок инициативен, самостоятелен в различных видах деятельности, способен выбрать себе занятия и партнеров по совместной деятельности, у ребенка развиты коммуникативные навыки, эмоциональная отзывчивость на чувства окружающих людей, подражательность, творческое воображение;
- ребенок активен, успешно взаимодействует со сверстниками и взрослыми; у ребенка сформировалось положительное отношение к самому себе, окружающим, к различным видам деятельности;
- ребенок способен адекватно проявлять свои чувства, умеет радоваться успехам и сопереживать неудачам других, способен договариваться, старается разрешать конфликты;
- ребенок обладает чувством собственного достоинства, чувством веры в себя;
- ребенок обладает развитым воображением, которое реализует в разных видах деятельности;

- ребенок умеет подчиняться правилам и социальным нормам, способен к волевым усилиям, знаком с принятыми нормами и правилами поведения и готов соответствовать им;
- у ребенка развиты крупная и мелкая моторика, он подвижен и вынослив, владеет основными движениями, может контролировать свои движения, умеет управлять ими.

1.5. ПЕДАГОГИЧЕСКАЯ ДИАГНОСТИКА ИНДИВИДУАЛЬНОГО РАЗВИТИЯ РЕБЕНКА ДОШКОЛЬНОГО ВОЗРАСТА С ЗАДЕРЖКОЙ ПСИХИЧЕСКОГО РАЗВИТИЯ

Реализация программы «От рождения до школы» предполагает оценку индивидуального развития детей. Такая оценка производится педагогическим работником в рамках педагогической диагностики (оценки индивидуального развития детей дошкольного возраста, связанной с оценкой эффективности педагогических действий и лежащей в основе их дальнейшего планирования).

Педагогическая диагностика проводится в ходе наблюдений за активностью детей в спонтанной и специально организованной деятельности. Инструментарий для педагогической диагностики — карты наблюдений детского развития, позволяющие фиксировать индивидуальную динамику и перспективы развития каждого ребенка в ходе:

коммуникации со сверстниками и взрослыми (как меняются способы установления и поддержания контакта, принятия совместных решений, разрешения конфликтов, лидерства и пр.);

игровой деятельности;

познавательной деятельности (как идет развитие детских способностей, познавательной активности);

проектной деятельности (как идет развитие детской инициативности, ответственности и автономии, как развивается умение планировать и организовывать свою деятельность);

художественной деятельности;

физического развития.

Результаты педагогической диагностики могут использоваться исключительно для решения следующих образовательных задач:

1) индивидуализации образования (в том числе поддержки ребенка, построения его образовательной траектории или профессиональной коррекции особенностей его развития);

2) оптимизации работы с группой детей.

В ходе образовательной деятельности педагоги должны создавать диагностические ситуации, чтобы оценить индивидуальную динамику детей и скорректировать свои действия.

Для проведения индивидуальной педагогической диагностики учителем-логопедом разработаны диагностические карты: «Карта психологического развития ребенка с ЗПР» (см. Приложение 1), «Речевая карта ребёнка с задержкой психического развития» (см. Приложение 2).

Методика проведения индивидуальной психолого-педагогической диагностики . Сбор анамнестических данных.

Отметить пренатальные, постнатальные воздействия (генетические дефекты, резус-конфликты, действие микроорганизмов и вирусов, проникающей радиации,

электромагнитных и других полей, острые и хронические и бытовые и производственные интоксикации, прием лекарственных препаратов, токсикозы беременных, сдавления, ушибы, употребление алкоголя и наркотиков; отсутствие или слабую выраженность родовых схваток, стимуляцию родовой деятельности, применение ручных родовспомогательных приемов, кесарево сечение, тугое обвитие пуповиной, большую или малую массу тела новорожденного, преждевременное рождение; нейроинфекции и травмы головного и спинного мозга, перенесенные в раннем возрасте заболевания (заболевания).

При изучении постнатального развития отметить характер грудного вскармливания, особенности сна и бодрствования, особенности раннего развития ребенка.

По медицинской карте сделать заключение о соматическом состоянии ребенка (у каких специалистов стоит на учете, с каким диагнозом).

При изучении характера речевого развития необходимо отметить время появления гуления, лепета, первых слов и первых фраз; отметить, прерывалось ли речевое развитие и по какой причине.

Проведение обследования.

Исследуя поведение и эмоциональную сферу ребенка, обязательно отметить особенности коммуникативной сферы: сразу ли и как легко он вступает в контакт, избирательность контактов, негативизм, уровень адекватности и устойчивости эмоциональных реакций.

Исследование слухового восприятия проводится в процессе узнавания и различения контрастного звучания нескольких звучащих игрушек или детских музыкальных инструментов. Психолог показывает ребенку, например, колокольчик, маракасы, бубен, дудочку, называет их и показывает, как можно издавать звуки с помощью этих музыкальных инструментов, предлагает ребенку самому поиграть на них. Затем психолог закрывает музыкальные инструменты маленькой ширмой и производит за ней звуки. Ребенок узнает и называет музыкальные инструменты. Следующее задание позволяет выявить способность ребенка определять направление звука. Психолог предлагает ребенку встать лицом к стене, внимательно послушать и показывать рукой или сказать, откуда раздается звон уже знакомого ему колокольчика. После этого психолог двигается по кабинету с колокольчиком в руках, а ребенок показывает или говорит, где звенит колокольчик.

Завершает исследование слухового восприятия отстукивание или прохлопывание ребенком разных ритмических рисунков вслед за педагогом.

Исследование зрительного восприятия проводится в процессе узнавания и различения ребенком цветов. Четырехлетнему ребенку психолог предлагает подобрать блюдца такого же цвета к чашкам красного, желтого, зеленого, синего, белого и черного цветов. Если ребенок выполняет задание неуверенно, предлагается подбирать шарфики тех же цветов к шапочкам. Пятилетний ребенок подбирает блюдца к чашкам или шарфики к шапкам красного, оранжевого, желтого, зеленого, голубого, синего, белого, розового и черного цветов. Для шестилетнего ребенка добавляются предметы фиолетового, коричневого и серого цветов. Следующее задание позволяет выяснить, знает ли ребенок геометрические формы. Четырехлетний ребенок выбирает по просьбе психолога из контейнера с разными геометрическими формами круг, квадрат, овал, треугольник, шар, куб. Пятилетнему ребенку педагог предлагает выбрать еще и прямоугольник, а шестилетнему - многоугольник и цилиндр.

Исследование восприятия пространственных представлений начинается с выявления навыков ориентировки в пространстве. По просьбе психолога четырехлетний ребенок показывает, какие предметы находятся сверху, внизу, впереди и сзади по отношению к нему. Пятилетний ребенок должен также показать предметы, которые

находятся слева и справа от него. Шестилетний ребенок должен показать предметы слева внизу, справа внизу, слева вверху, справа вверху. Далее психолог проверяет умение ребенка ориентироваться в схеме собственного тела. Четырехлетнему ребенку предлагается последовательно показать правую руку, левую руку, правую ногу, левую ногу. Пятилетний ребенок должен так же показать правый глаз, левый глаз, правое ухо, левое ухо. Шестилетнему ребенку предлагается показать правой рукой левый глаз и левой рукой — правое ухо.

Исследование **зрительного восприятия, а также мышления** продолжается в процессе составления ребенком разрезных картинок. Четырехлетний ребенок складывает последовательно картинки из двух, трех, четырех частей (вертикальный и горизонтальный разрезы), ориентируясь на картинку с целым изображением. Если ребенок не может сложить картинку из двух частей без помощи педагога, то картинка из трех частей ему уже не предлагается и т. д. Пятилетнему ребенку предлагается сложить картинки из 4 - 6 частей с разными видами разрезов. Опора на целое изображение обязательна. Задание так же усложняется постепенно по мере выполнения ребенком. Далее психолог предлагает ребенку сложить из палочек несколько фигур, ориентируясь на образец. Четырехлетний ребенок складывает из четырех палочек «стульчик» и «кровать», из пяти палочек — «лесенку». Пятилетний — «домик» и «елочку» из шести палочек, «лесенку» из семи палочек, а шестилетний — «елочку» и «дерево» из шести палочек, «лодочку» и «лесенку» — из семи палочек.

Исследование **внимания**

Исследование **памяти**

Игровая деятельность

Исследуя **состояние общей моторики**, предлагается четырехлетнему ребенку попрыгать на двух ногах без поддержки, прыгнуть в длину с места, потопать ногами и хлопнуть руками одновременно, бросить мяч от груди и поймать мяч. Причем, если восприятие речи ребенком затруднено, педагог показывает, что следует делать, и делает упражнения вместе с малышом. Пятилетнему ребенку, кроме перечисленных упражнений, предлагается бросить мяч из-за головы, перепрыгнуть через мягкую игрушку, попрыгать на левой ноге и на правой ноге. Шестилетнему ребенку предлагается еще ряд заданий: подбросить и поймать мяч, влезть на гимнастическую стенку и слезть с нее. После этого педагог отмечает состояние общей моторики, объем выполняемых движений (полный или неполный), темп (нормальный, быстрый, медленный), активность (нормальная, заторможенность, расторможенность), проявление моторной неловкости.

Исследование **состояния ручной моторики** четырехлетнего ребенка проводится в процессе выполнения заданий на определение кинестетической основы движений (сложить в колючку по очереди большой палец с каждым пальцем на правой руке, потом на левой руке), кинестетической основы движений (по очереди загнуть и разогнуть пальцы сначала на правой руке, потом на левой; изменять положение кистей, одну сжимать в кулак, пальцы другой выпрямлять), проверки навыков работы с карандашом (умение держать карандаш, рисовать горизонтальные и вертикальные линии, кружки), манипуляций с предметами (расстегивание и застегивание пуговиц, складывание мелких игрушек в ведерко и поочередное их вынимание, перекладывание мелких игрушек из одной руки в другую). Если ребенок с трудом понимает обращенную речь, педагог сначала предлагает образец выполнения заданий, а потом делает их вместе с ребенком. Исследуя кинестетическую основу движений пятилетнего ребенка, предлагается ему одновременно вытянуть указательный и средний пальцы на правой руке, потом на левой руке, затем на обеих руках. Для проверки кинестетической основы движений ребенку предлагают изобразить «игру на рояле» и выполнить пробу «кулак – ребро - ладонь» ведущей рукой. Продолжает исследование состояния ручной моторики проверка навыков работы с карандашом (умение рисовать прямые, ломаные, замкнутые линии, человека). Ребенок выполняет задания по образцу вслед за психологом. И наконец, психолог

предлагает ребенку расстегнуть и застегнуть пуговицы на игрушке-застежке и зашнуровать шнурки на игрушке-шнуровке. Исследуя кинестетическую основу движений рук шестилетнего ребенка, логопед предлагает ему вытянуть указательный палец и мизинец на правой руке, потом на левой руке, затем на обеих руках; поместить указательный палец на средний и наоборот сначала на одной руке, потом на другой. Исследуя кинетическую основу движений, ребенку можно предложить выполнить упражнение «игра на рояле» обеими руками, а упражнение «ладонь — кулак - ребро» сначала правой, а потом левой рукой. Проверяя навыки работы с карандашом, психолог предлагает ребенку нарисовать по образцу прямые, ломаные, замкнутые, волнистые линии и человека. Для проверки навыков манипуляции с предметами ребенку предлагается показать, как он расстегивает и застегивает пуговицы, выполняет шнуровку и завязывает шнурки, выполняет ножницами прямой и косой разрезы, вырезает круги из квадрата. После этого отмечается объем выполняемых движений (полный или неполный), темп выполнения (нормальный, медленный, быстрый), способность к переключению движений.

Методика проведения индивидуальной педагогической диагностики учителем логопедом

Сбор анамнестических данных.

Отметить пренатальные, постнатальные воздействия (генетические дефекты, резус - конфликты, действие микроорганизмов и вирусов, проникающей радиации, электромагнитных и других полей, острые и хронические и бытовые и производственные интоксикации, прием лекарственных препаратов, токсикозы беременных, сдавления, ушибы, употребление алкоголя и наркотиков; отсутствие или слабую выраженность родовых схваток, стимуляцию родовой деятельности, применение ручных родовспомогательных приемов, кесарево сечение, тугое обвитие пуповиной, большую или малую массу тела новорожденного, преждевременное рождение; нейроинфекции и травмы головного и спинного мозга, перенесенные в раннем возрасте заболевания (заболевания)).

При изучении постнатального развития отметить характер грудного вскармливания, особенности сна и бодрствования, особенности раннего развития ребенка.

По медицинской карте сделать заключение о соматическом состоянии ребенка (у каких специалистов стоит на учете, с каким диагнозом).

При изучении характера речевого развития необходимо отметить время появления гуления, лепета, первых слов и первых фраз; отметить, прерывалось ли речевое развитие и по какой причине; использование жестов в качестве замены или дополнения речи; отношение окружающих к состоянию речи ребенка; занимался ли с логопедом, каковы результаты.

Проведение обследования.

Исследуя поведение и эмоциональную сферу ребенка, обязательно отметить особенности коммуникативной сферы: сразу ли и как легко он вступает в контакт, избирательность контактов, негативизм, уровень адекватности и устойчивости эмоциональных реакций.

Исследование слухового восприятия проводится в процессе узнавания и различения контрастного звучания нескольких звучащих игрушек или детских музыкальных инструментов. Логопед показывает ребенку, например, колокольчик, маракасы, бубен, дудочку, называет их и показывает, как можно издавать звуки с помощью этих музыкальных инструментов, предлагает ребенку самому поиграть на них. Затем логопед закрывает музыкальные инструменты маленькой ширмой и производит за ней звуки. Ребенок узнает и называет музыкальные инструменты. Следующее задание позволяет выявить способность ребенка определять направление звука. Логопед предлагает ребенку встать лицом к стене, внимательно послушать и показывать рукой или сказать, откуда раздается звон уже знакомого ему колокольчика. После этого логопед

двигается по кабинету с колокольчиком в руках, а ребенок показывает или говорит, где звенит колокольчик.

Завершает исследование слухового восприятия отстукивание или прохлопывание ребенком разных ритмических рисунков вслед за логопедом.

Исследование зрительного восприятия проводится в процессе узнавания и различения ребенком цветов. Четырехлетнему ребенку логопед предлагает подобрать блюдца такого же цвета к чашкам красного, желтого, зеленого, синего, белого и черного цветов. Если ребенок выполняет задание неуверенно, предлагается подбирать шарфики тех же цветов к шапочкам. Пятилетний ребенок подбирает блюдца к чашкам или шарфики к шапкам красного, оранжевого, желтого, зеленого, голубого, синего, белого, розового и черного цветов. Для шестилетнего ребенка добавляются предметы фиолетового, коричневого и серого цветов. Следующее задание позволяет выяснить, знает ли ребенок геометрические формы. Четырехлетний ребенок выбирает по просьбе логопеда из контейнера с разными геометрическими формами круг, квадрат, овал, треугольник, шар, куб. Пятилетнему ребенку логопед предлагает выбрать еще и прямоугольник, а шестилетнему - многоугольник и цилиндр.

Исследование восприятия пространственных представлений начинается с выявления навыков ориентировки в пространстве. По просьбе логопеда четырехлетний ребенок показывает, какие предметы находятся сверху, внизу, впереди и сзади по отношению к нему. Пятилетний ребенок должен также показать предметы, которые находятся слева и справа от него. Шестилетний ребенок должен показать предметы слева внизу, справа внизу, слева вверху, справа вверху. Далее логопед проверяет умение ребенка ориентироваться в схеме собственного тела. Четырехлетнему ребенку предлагается последовательно показать правую руку, левую руку, правую ногу, левую ногу. Пятилетний ребенок должен так же показать правый глаз, левый глаз, правое ухо, левое ухо. Шестилетнему ребенку предлагается показать правой рукой левый глаз и левой рукой — правое ухо.

Исследование зрительного восприятия, а также мышления продолжается в процессе составления ребенком разрезных картинок. Четырехлетний ребенок складывает последовательно картинки из двух, трех, четырех частей (вертикальный и горизонтальный разрезы), ориентируясь на картинку с целым изображением. Если ребенок не может сложить картинку из двух частей без помощи логопеда, то картинка из трех частей ему уже не предлагается и т. д. Пятилетнему ребенку предлагается сложить картинки из 4 - 6 частей с разными видами разрезов. Опора на целое изображение обязательна. Задание так же усложняется постепенно по мере выполнения ребенком. Далее логопед предлагает ребенку сложить из палочек несколько фигур, ориентируясь на образец. Четырехлетний ребенок складывает из четырех палочек «стульчик» и «кровать», из пяти палочек — «лесенку». Пятилетний — «домик» и «елочку» из шести палочек, «лесенку» из семи палочек, а шестилетний — «елочку» и «дерево» из шести палочек, «лодочку» и «лесенку» — из семи палочек.

При **исследовании состояния органов артикуляции** логопед отмечает наличие аномалий в строении губ, зубов, прикуса, твердого неба, мягкого неба, языка, подъязычной связки.

Исследуя **состояние общей моторики**, предлагается четырехлетнему ребенку попрыгать на двух ногах без поддержки, прыгнуть в длину с места, потопать ногами и похлопать руками одновременно, бросить мяч от груди и поймать мяч. Причем, если восприятие речи ребенком затруднено, педагог показывает, что следует делать, и делает упражнения вместе с малышом. Пятилетнему ребенку, кроме перечисленных упражнений, предлагается бросить мяч из-за головы, перепрыгнуть через мягкую игрушку, попрыгать на левой ноге и на правой ноге. Шестилетнему ребенку предлагается еще ряд заданий: подбросить и поймать мяч, влезть на гимнастическую стенку и слезть с нее. После этого педагог отмечает состояние общей моторики, объем выполняемых движений (полный или

неполный), темп (нормальный, быстрый, медленный), активность (нормальная, заторможенность, расторможенность), проявление моторной неловкости.

Исследование **состояния ручной моторики** четырехлетнего ребенка проводится в процессе выполнения заданий на определение кинестетической основы движений (сложить в колечко по очереди большой палец с каждым пальцем на правой руке, потом на левой руке), кинетической основы движений (по очереди загнуть и разогнуть пальцы сначала на правой руке, потом на левой; изменять положение кистей, одну сжимать в кулак, пальцы другой выпрямлять), проверки навыков работы с карандашом (умение держать карандаш, рисовать горизонтальные и вертикальные линии, кружки), манипуляций с предметами (расстегивание и застегивание пуговиц, складывание мелких игрушек в ведро и поочередное их вынимание, перекалывание мелких игрушек из одной руки в другую). Если ребенок с трудом понимает обращенную речь, педагог сначала предлагает образец выполнения заданий, а потом делает их вместе с ребенком. Исследуя кинестетическую основу движений пятилетнего ребенка, предлагается ему одновременно вытянуть указательный и средний пальцы на правой руке, потом на левой руке, затем на обеих руках. Для проверки кинетической основы движений ребенку предлагают изобразить «игру на рояле» и выполнить пробу «кулак – ребро – ладонь» ведущей рукой. Продолжает исследование состояния ручной моторики проверка навыков работы с карандашом (умение рисовать прямые, ломаные, замкнутые линии, человека). Ребенок выполняет задания по образцу вслед за логопедом. И наконец, логопед предлагает ребенку расстегнуть и застегнуть пуговицы на игрушке-застежке и зашнуровать шнурки на игрушке-шнуровке. Исследуя кинестетическую основу движений рук шестилетнего ребенка, логопед предлагает ему вытянуть указательный палец и мизинец на правой руке, потом на левой руке, затем на обеих руках; поместить указательный палец на средний и наоборот сначала на одной руке, потом на другой. Исследуя кинетическую основу движений, ребенку можно предложить выполнить упражнение «игра на рояле» обеими руками, а упражнение «ладонь — кулак - ребро» сначала правой, а потом левой рукой. Проверяя навыки работы с карандашом, логопед предлагает ребенку нарисовать по образцу прямые, ломаные, замкнутые, волнистые линии и человека. Для проверки навыков манипуляции с предметами ребенку предлагается показать, как он расстегивает и застегивает пуговицы, выполняет шнуровку и завязывает шнурки, выполняет ножницами прямой и косой разрезы, вырезает круги из квадрата. После этого отмечается объем выполняемых движений (полный или неполный), темп выполнения (нормальный, медленный, быстрый), способность к переключению движений.

Исследование **состояния мимической мускулатуры** проводится при выполнении четырехлетним ребенком по подражанию логопеду следующих упражнений: закрыть правый глаз, левый глаз, поднять брови, нахмурить брови, наморщить брови, наморщить нос, надуть щеки. Пятилетнему ребенку предлагается по подражанию логопеду закрыть правый глаз, левый глаз, поднять брови, нахмурить брови, надуть щеки, втянуть щеки, наморщить нос. Шестилетний ребенок по подражанию логопеду закрывает правый глаз, левый глаз, прищуривает глаза, нахмуривает брови, поднимает брови. Надувает правую щеку, левую щеку, втягивает правую щеку, левую щеку. После этого отмечается наличие или отсутствие движений, объем выполняемых движений (полный или неполный), точность выполнения (точно, неточно), мышечный тонус (нормальный, повышенный, пониженный), сглаженность носогубных складок, замедленность движений глазных яблок.

Исследуя **состояния артикуляционной моторики** четырехлетнего ребенка, логопед предлагает ему выполнить по подражанию следующие упражнения: открыть и закрыть рот, растянуть губы в «улыбку», вытянуть губы «трубочкой», показать широкий, а потом узкий язычок, положить язык сначала на нижнюю губу, а потом на верхнюю, коснуться кончиком языка сначала правого уголка губ, а потом левого. Пятилетний ребенок по подражанию логопеду открывает и закрывает рот, преодолевая сопротивление

кулаков, выполняет упражнения «улыбка» и «трубочка», «лопата» и «жалю», чередуя их; выполняет упражнения «качели» и «маятник». Шестилетнему ребенку предлагается выполнить тот же набор упражнений и кроме того выполнить следующие упражнения: подвигать нижней челюстью вправо-влево, поднять верхнюю губу, опустить нижнюю губу, облизать кончиком языка губы по кругу.

После этого отмечается наличие или отсутствие движений, объем выполняемых движений (полный или неполный), точность выполнения (точно, неточно), мышечный тонус (нормальный, повышенный, пониженный), темп выполнения (нормальный, быстрый, замедленный), наличие синкинезий, длительность удержания органов в заданном положении, способность к переключению с одного упражнения на другое, гиперкинезы, слюнотечение.

Исследование импрессивной речи детей всех возрастных групп начинается с проверки понимания имен существительных. Для исследования используются листы с изображенными на них предметами по следующим лексическим темам: «Игрушки», «Одежда», «Обувь», «Посуда», «Мебель», «Овощи», «Фрукты», «Домашние птицы», «Дикие птицы», «Домашние животные», «Дикие животные», «Транспорт». На каждом листе изображено по 6-8 предметов по одной из лексических тем. Четырехлетнему ребенку логопед предлагает показать на листах последовательно куклу, мишку, машинку, чашку, ложку, тарелку, кастрюлю, шапку, куртку, брюки, платье, туфли, тапки, ботинки, сапоги, руки и ноги куклы, глаза и уши мишки, колеса машинки. Пятилетний ребенок показывает все перечисленные предметы и кроме них яблоко, грушу, банан, морковь, огурец, помидор, стул, стол, кровать, спинку стула, сиденье стула, ножки стула. Шестилетний ребенок показывает еще и кошку, собаку, корову, медведя, лису, белку, автобус, трамвай, грузовик, хвост лисы, усы кошки, кузов и кабину грузовика. Затем логопед проверяет способность ребенку к обобщению. Четырехлетний ребенок должен «назвать одним словом» несколько игрушек, предметов обуви и одежды. Пятилетний ребенок демонстрирует понимание обобщающих понятий «Игрушки», «Одежда», «Обувь», «Посуда», «Мебель», «Овощи», «Фрукты», а шестилетний - еще и «Домашние птицы», «Дикие птицы», «Домашние животные», «Дикие животные», «Транспорт», так же назвав «одним словом» предложенные картинки по перечисленным выше темам. Затем логопед исследует понимание ребенком глаголов. Четырехлетний ребенок показывает по просьбе логопеда на картинках-действиях, где девочка сидит, стоит, лежит, идет; где мальчик ест, пьет, читает, рисует. Пятилетний ребенок по просьбе логопеда показывает, кто летит, плавает, идет, прыгает, ползет. А шестилетний ребенок - кто строит, убирает, продает, покупает. Исследуя понимание ребенком прилагательных, логопед предлагает четырехлетнему ребенку показать на картинках, где большая чашка, а где маленькая; где красный шар, а где синий; где сладкая еда, а где кислая; где круглый торт, а где квадратный. Пятилетний ребенок показывает по просьбе логопеда сначала круглое печенье, потом квадратное, затем треугольное, и наконец, овальное; где на картинке сладкое, а где горькое. Шестилетний ребенок должен показать на картинках, где прямоугольная и многоугольная салфетки; молодой и старый человек; веселый и грустный мальчик; высокий и низкий дом. Затем логопед исследует понимание ребенком различных форм словоизменения. Четырехлетний ребенок по просьбе логопеда показывает, где: дом, дома, кот, коты, кукла, куклы, груша, груши, ведро, ведра. Пятилетний должен последовательно показать, где глаз, глаза, стул, стулья, лист, листья, окно, окна. А шестилетний ребенок - где рукав, рукава, пень, пни, гнездо, гнезда, перо, перья, ухо, уши. Далее логопед проверяет понимание ребенком предложно-падежных конструкций. Четырехлетний ребенок показывает, где мяч в ведерке, на ведерке, у ведерка. Пятилетний ребенок должен показать на картинке, где котенок в кресле, на кресле, у кресла, за креслом, ходит по креслу, сидит под креслом. Шестилетнему ребенку предлагается показать еще и, где котенок выглядывает из шкафа, из-за шкафа, из-под шкафа, прыгает со шкафа, качается (на шторе) над креслом. Проверяя понимание

ребенком уменьшительных суффиксов, логопед предлагает четырехлетнему малышу последовательно показать стол, столик, машину, машинку, ведро, ведерко. Пятилетний ребенок должен последовательно показать по просьбе логопеда носок, носочек, чашку, чашечку, окно, окошечко. А шестилетний нож, ножичек, рукавицу, рукавичку, одеяло, одеяльце. Исследуя возможность различения ребенком глаголов единственного и множественного числа, логопед предлагает четырехлетнему малышу последовательно показать, где: кошка сидит, кошки сидят, слон идет, слоны идут. Пятилетний ребенок последовательно показывает на картинках, где: птица летит, птицы летят, машина едет, машины едут. Шестилетний ребенок показывает, где: мальчик читает, мальчики читают, девочка ест, девочки едят. Проверая, как четырехлетний ребенок различает глаголы с различными приставками, логопед предлагает ему последовательно показать на картинках девочку, которая наливает воду в чашку; девочку, которая выливает воду из чашки; девочку, которая поливает цветы. Пятилетний ребенок по просьбе логопеда показывает на картинках птицу, которая вылетает из клетки; птицу, которая влетает в клетку. Шестилетний ребенок должен показать мальчика, который переходит дорогу; мальчика, который перебегает дорогу; мальчика, который подбегает к дому. Продолжает исследование импрессивной речи проверка понимания ребенком отдельных предложений и содержания знакомой сказки. Четырехлетнему ребенку предлагается сначала показать картинку, на которой мальчик поздравляет девочку; а потом — картинку, на которой девочка поздравляет мальчика. Далее логопед выясняет, знакома ли ребенку сказка «Репка», и задает по ней ряд вопросов и заданий: «Что посадил дед? Покажи. Кто стал репку тянуть? Покажи. Кого позвал дед? Покажи. Кого позвала бабка? Покажи. Кого позвала внучка? Покажи. Кого позвала Жучка? Покажи. Кого позвала кошка? Покажи. Кто помог вытянуть репку? Покажи». Если ребенку незнакома сказка, логопед сначала должен рассказать ее с опорой на картинки, и только после этого предложить малышу ответить на вопросы. Пятилетний ребенок должен показать по просьбе логопеда сначала картинку, на которой собака бежит за мальчиком; а потом — картинку, на которой мальчик бежит за собакой. Затем логопед предлагает ребенку ряд вопросов и заданий по сказке «Колобок»: «Кто попросил бабку испечь колобок? Покажи. Куда бабка положила колобок? Покажи. Кого встретил колобок сначала? Покажи. Кого встретил колобок потом? Покажи. Кто съел колобка? Покажи». Шестилетний ребенок сначала по просьбе логопеда показывает на картинке бабочку, которая сидит на распустившемся цветке; потом — бабочку, которая сидит на еще не распустившемся цветке. Далее ребенок отвечает на ряд вопросов и выполняет ряд заданий по сказке «Теремок»: «Что стоит в поле? Покажи. Кто первым прибежал к теремку? Покажи. Кто потом поселился в теремке? Покажи по порядку. Кто сломал теремок? Покажи». Завершает исследование импрессивной речи проверка состояния фонематического восприятия. Логопед сначала проверяет способность ребенка различать оппозиционные звуки, не смешиваемые в произношении; потом — смешиваемые в произношении. Четырехлетний ребенок последовательно показывает на картинках следующие пары: кот - кит, дом - дым, уточка - удочка, киска - миска, коса - коза, мишка-миска, кочка - кошка, малина - Марина. Пятилетний ребенок должен показать последовательно следующие пары: мышка - мишка, почка - бочка, катушка - кадушка, корка - горка, речка - редька, цвет - свет, челка - щелка, рейка - лейка. Шестилетний ребенок по просьбе логопеда показывает такие пары: мышка - мошка, пашня - башня, сова - софа, крот - грот, лук - люк, марка - майка, ель - гель, плач - плащ.

Исследование экспрессивной речи начинается с заключения о ее характере (однословная, фразовая, связная). Затем проводится исследование состояния лексики. Логопед предлагает четырехлетнему ребенку вспомнить и назвать несколько игрушек, предметов посуды, одежды, обуви. Пятилетний ребенок получает задание перечислить известные ему овощи, фрукты, птиц, мебель. Шестилетний ребенок вспоминает по просьбе логопеда названия ягод, насекомых, животных, транспорта. Затем логопед предлагает ребенку назвать по картинкам части тела и части некоторых предметов.

Четырехлетнему ребенку предлагаются картинки, на которых изображены ноги, руки, голова, глаза, уши, спинка стула, сиденье стула, ножки стула, кузов машины, колеса машины. Пятилетний ребенок должен назвать на картинках нос, рот, шею, живот, грудь, рукав, воротник, пуговицу, кабину машины и руль. Шестилетний ребенок должен узнать и назвать по картинкам локоть, ладонь, затылок, висок, манжету, петлю для пуговицы, фары, мотор. Далее логопед проверяет способность ребенка к обобщению. Четырехлетний ребенок получает задание «назвать одним словом» изображения нескольких игрушек, одежды, обуви; пятилетний — мебели, овощей, фруктов, птиц; шестилетний — ягод, насекомых, животных, транспорта. Кроме того, шестилетнему ребенку логопед предлагает подобрать слова-антонимы (слова «наоборот»). Проверяя состояние глагольного словаря, логопед предлагает четырехлетнему ребенку перечислить, что делают те, кто изображен на картинках. Пятилетний ребенок перечисляет, что делают животные на картинках. Шестилетний ребенок отвечает на вопрос логопеда, как подают голос разные животные. Для того чтобы облегчить выполнение задания, логопед предлагает ребенку образец, а далее задает вопрос: «Ворона каркает. А что делает кукушка?». Кроме того, логопед предлагает шестилетнему ребенку вспомнить, какие трудовые действия совершают представители разных профессий. Проверяя, умеет ли ребенок называть цвета, логопед предлагает ему рассмотреть таблицу, с нарисованными на ней разноцветными кружками. Четырехлетний ребенок называет по показу логопеда красный, желтый, синий, зеленый, белый и черный кружки; пятилетний - к тому же называет оранжевый и голубой кружки; шестилетний - фиолетовый, розовый, коричневый. Далее ребенок получает задание назвать форму предметов, изображенных на картинках. Логопед помогает ребенку вопросами: «Мяч какой по форме? Какой формы огурец? На какую фигуру похож платок? Если платок похож на квадрат, какой он формы?» и т. п. Четырехлетний ребенок образует по картинкам словосочетания: мяч круглый, платок квадратный. Пятилетний ребенок образует словосочетания: солнце круглое, печенье квадратное, косынка треугольная, огурец овальный. Шестилетнему ребенку нужно образовать следующие словосочетания: руль круглый, окно квадратное, флажок треугольный, слива овальная, одеяло прямоугольное. Исследовав состояние словаря, логопед переходит к исследованию грамматического строя речи. Начинается исследование с проверки способности ребенка образовывать форму множественного числа имен существительных. Логопед предлагает ребенку назвать пары картинок. Затем логопед проверяет, умеет ли ребенок образовывать форму имен существительных в косвенных падежах. Пятилетний ребенок отвечает по картинкам на вопрос: «Много чего?» Следующим пунктом исследования грамматического строя речи является проверка способности ребенка согласовывать имена прилагательные с именами существительными единственного числа. Продолжает исследование грамматической стороны речи проверка способности использования ребенком простых предлогов. Проверяя способность ребенка согласовывать имена числительные с именами существительными, логопед предлагает ему сосчитать на картинках предметы и ответить на вопрос: «Сколько?» Способность ребенка пользоваться суффиксальным способом словообразования логопед проверяет, предложив ему назвать по картинкам большой и маленький предметы. При чем маленький предмет ребенок должен назвать «ласково». Если ребенок не сразу понимает задание, логопед может предложить ему образец: «Большая кукла, а маленькая куколка. Большой мяч, а маленький мячик». Далее ребенок образует названия детенышей животных. Это задание можно предложить выполнить без зрительной опоры по образцу: « У лосихи - лосенок. А у кошки кто? И т. п.» Шестилетнему ребенку предлагается еще несколько заданий. Он должен образовать относительные прилагательные по образцу, данному логопедом: «Стол из дерева деревянный. А аквариум из стекла какой? Далее логопед предлагает ему образовать притяжательные прилагательные: «Очки бабушки - бабушкины. Далее ребенок образует приставочные глаголы с опорой на картинки, отвечая на вопрос логопеда: «Что делает мальчик?» (Выходит из дома, отходит от дома, переходит улицу, обходит лужу, входит в

дом). Завершает исследование грамматического строя речи проверка умения ребенка образовывать глаголы совершенного вида. Ребенок составляет предложения по картинке.

Проверяя состояние связной речи, логопед предлагает четырехлетнему ребенку пересказать текст из нескольких предложений. Сначала логопед выразительно читает рассказ, не предупредив ребенка о последующем пересказе. Затем задается несколько вопросов по содержанию. После этого еще раз выразительно читается рассказ, и ребенок предупреждается о последующем пересказе. Далее предлагается ребенку план рассказа. О чем ребенок расскажет сначала, потом и в конце. Аналогично проводится подготовка пятилетнего ребенка к пересказу рассказа «Рыбалка». Шестилетний ребенок получает задание составить рассказ по любой серии из трех-четырёх картинок. Логопед предлагает ребенку рассмотреть картинки, разложить их по порядку, рассказать, что нарисовано на каждой картинке так, чтобы получился рассказ.

Исследование фонетической стороны речи начинается с проверки возможности ребенка повторять с опорой на наглядность (предметные картинки) слова различной звукословесной структуры. Пятилетний ребенок произносит слова и несколько предложений. Шестилетнему ребенку следует повторить за логопедом слова, послушать и повторить предложения.

Далее логопед исследует **состояние звукопроизношения** ребенка. Начинается с повторения ребенком последовательно звуков всех групп вслед за логопедом. Затем логопед проверяет состояние произношения звуков всех групп в словах и предложениях. Это исследование можно проводить со зрительной опорой, предложив ребенку называть картинки и составлять предложения по картинкам или называть картинки и повторять предложения вслед за логопедом.

При исследовании дыхательной и голосовой функций отмечается тип физиологического, объем дыхания, продолжительность речевого выдоха, силу голоса, модуляцию голоса.

При исследовании состояния просодических компонентов речи отмечаются характеристика темпа речи; ритма; паузация, способность употребления основных видов интонации.

Исследуя **навыки фонематического восприятия**, логопед проверяет способность ребенка отраженно повторять цепочки слогов с оппозиционными звуками.

Исследуя **навыки фонематического анализа и синтеза**, логопед предлагает пятилетнему ребенку выделить начальный ударный гласный звук. При этом логопед акцентировано произносит начальный ударный гласный звук в каждом из слов. Шестилетний ребенок по просьбе логопеда выделяет конечный согласный из слов. В этом случае логопед акцентирует внимание ребенка на конечных согласных. Аналогично проводится работа по выделению начальных ударных из слов. Кроме того, шестилетнему ребенку предлагается задание на определение количества звуков в словах.

В уточненном **логопедическом заключении** определяется уровень сформированности речи ребенка в соответствии с психолого-логопедической классификацией: тяжелое нарушение речи (общее недоразвитие речи, I уровень речевого развития); тяжелое нарушение речи (общее недоразвитие речи, II уровень речевого развития); тяжелое нарушение речи (общее недоразвитие речи, III уровень речевого развития); тяжелое нарушение речи (общее недоразвитие речи, IV уровень речевого развития). Затем отражается специфика речевого нарушения в соответствии с этиопатогенетической классификацией (алалия, ринолалия, дизартрия и др.), указываются синдромы, выявленные невропатологом.

II. СОДЕРЖАТЕЛЬНЫЙ РАЗДЕЛ

2.1. Принципы отбора содержания образования

Содержание Программы направлено на реализацию следующих принципов воспитания и обучения детей с ОВЗ.

1. Структурно-системный принцип, согласно которому интеллект рассматривается как системное образование взаимосвязанных элементов, объединенных в единое целое. Эффективность коррекционного процесса зависит от оптимально-рационального воздействия одновременно на всю систему, а не последовательно-изолированно на каждый ее элемент. Принцип системного изучения всех психических характеристик конкретного индивидуума лежит в основе концепции Л. С. Выготского о структуре дефекта. Именно эта концепция позволяет системно проанализировать то или иное нарушение и организовать коррекционно-педагогическую работу с учетом структуры интеллектуального нарушения. Наиболее полно этот принцип раскрывается в рамках деятельностного подхода к развитию человека, где деятельность выступает как основное средство его психического развития и формирования личности.

2. Принцип комплексности предполагает комплексное воздействие различных технологий (медицинских, психологических, педагогических) на один объект, обеспечивая согласованную деятельность всех специалистов.

3. Принцип дифференциации раскрывается в дифференцированном обучении детей в соответствии с их возможностями и проблемами, уровнем речевого развития и механизмом системной речевой и интеллектуальной недостаточности. С учетом данного принципа происходит объединение детей в малые группы и их обучение.

4. Принцип концентричности предполагает распределение учебного материала по относительно замкнутым циклам — концентрам. Речевой материал располагается в пределах одной лексической темы независимо от вида деятельности. После усвоения материала первого концентрика воспитанники должны уметь общаться в пределах этой темы. Каждый последующий концентр предусматривает закрепление изученного материала и овладение новыми знаниями. Отбор языкового материала в рамках концентрика осуществляется в соответствии с разными видами речевой деятельности. В пределах концентриков выделяются микроконцентры, имеющие конкретную цель. Характерные признаки микроконцентриков — ограниченность пределами одного вида упражнений, простая структура операций, небольшое количество, относительная непродолжительность, получение результатов сразу же после окончания работы. Цикличность в учебном процессе чрезвычайно важна для закрепления освоенного материала. Это имеет особенно большое значение для детей со сниженной мнемической деятельностью и недостаточным контролем поведения. Соблюдение данного принципа обеспечивает

1) высокую мотивированность речевого общения;

2) доступность постепенное усложнение материала, плавный переход от уже усвоенного к новому.

Реализуя принцип концентричности, учитель-логопед и другие специалисты организуют изучение определенной лексической темы. Такая организация работы с содержанием способствует успешному накоплению речевых средств и активному использованию их детьми в коммуникативных целях.

5. Принцип последовательности реализуется в логическом построении процесса обучения от простого к сложному, от известного к неизвестному. В коррекционной работе с детьми (независимо от возраста) выделяются два последовательных этапа (подготовительный и основной), которые согласуются с содержанием педагогического воздействия по всем разделам программы.

6. Принцип коммуникативности. Согласно этому принципу обучение организуется в естественных для общения условиях или максимально приближенных к ним. Реализация принципа коммуникативности заключается в уподоблении процесса обучения процессу реальной коммуникации. Этот принцип предполагает использование на занятиях ситуаций реального общения, организацию активной творческой деятельности, применение коллективных форм работы, внимание к проблемным ситуациям и творческим видам занятий, предусматривающим вовлечение детей в общую деятельность, результатом которой является коммуникация.

7. Принцип доступности определяет необходимость отбора материала в соответствии с возрастом, зоной актуального развития ребенка, программными требованиями обучения и воспитания.

8. Принцип индивидуализации предполагает ориентацию на три вида индивидуализации: личностную, субъектную, индивидуальную. Личностная индивидуализация требует учитывать в процессе занятий такие свойства личности, как сфера желаний и интересов, эмоционально-чувственная сфера, статус в коллективе. Субъектная индивидуализация принимает во внимание свойства ребенка как субъекта деятельности. В основе индивидуальной индивидуализации лежит учет уровня психического развития ребенка.

9. Принцип интенсивности предполагает использование на занятиях различных приемов интенсификации (создание проблемных ситуаций, участие в ролевых играх, применение средств наглядности), а также аудиовизуальных методов обучения, психокоррекции и пр.

10. Принцип сознательности обеспечивает формирование чувства языка и языковых обобщений.

11. Принцип активности обеспечивает эффективность любой целенаправленной деятельности.

12. Принципы наглядности, научности, прочности усвоения знаний, воспитывающего обучения позволяют правильно организовать процесс коррекционно-развивающего обучения.

Все направления коррекционно-образовательной работы с детьми с ОВЗ тесно взаимосвязаны и взаимодополняют друг друга, что позволяет комплексно решать конкретные задачи во всех формах ее организации.

Каждая ступень Программы включает логопедическую работу и работу по пяти образовательным областям, определенным ФГОС ДО. В совокупности они позволяют обеспечить коррекционно-образовательную работу с дошкольниками с тяжелыми нарушениями речи комплексно и многоаспектно. Содержание коррекционно-развивающей работы в образовательных областях сгруппировано по разделам, которые являются сквозными на весь период дошкольного образования и отрабатываются в процессе разнообразных видов деятельности.

Содержание психолого-педагогической работы с детьми с ЗПР по всем образовательным областям разделено *на 4 этапа*. Примерные возрастные границы этапов представлены довольно широко с учетом особенностей и динамики развития детей с задержкой психического развития.

2.2.Содержание образовательной области «Познавательное развитие».

Содержание образовательной области «Познавательное развитие» обеспечивает повышение познавательной активности детей с ЗПР, обогащение их сенсомоторного и сенсорного опыта,

формирование предпосылок познавательно-исследовательской и конструктивной деятельности, а также представлений об окружающем мире и формирование

элементарных математических представлений. В процессе разнообразных видов деятельности дети узнают о функциональных свойствах и назначении объектов, учатся анализировать их, устанавливать причинные, временные и другие связи и зависимости между внутренними и внешними пространственными свойствами. При этом широко используются методы наблюдения за объектами, демонстрации объектов, элементарные опыты, упражнения и различные игры.

Характер решаемых задач позволяет структурировать содержание образовательной области на второй ступени обучения по следующим разделам:

1. Конструирование.
2. Развитие представлений о себе и окружающем мире.
3. Формирование элементарных математических представлений.

Разделы	Содержание разделов	Формы организации образовательной деятельности по реализации содержания	Методы и приемы реализации содержания
Конструктивные игры и конструирование	1. Игры и упражнения на ознакомление со свойствами и качествами конструктивных материалов.	Предметно-практическая деятельность, игровая деятельность, индивидуально-совместная деятельность педагога с детьми,	Совместные действия взрослого и ребенка, показ образца выполнения действий, словесная инструкция, объяснение, упражнение, игра
	2. Игры со строительными материалами и дидактическими игрушками (сборно-разборные, мозаика, палочки)		
	3. Конструирование из плоскостных и объемных конструкторов		
Представления о себе и об окружающем мире	1. Представления о мире животных.	Специально-организованная деятельность, предметно-практическая деятельность, индивидуально-совместная деятельность педагога с детьми, экскурсии, целевые прогулки	Совместные действия взрослого и ребенка, показ образца выполнения действий, словесная инструкция, объяснение, упражнение, игра, экспериментирование, наблюдения., просмотр видеофильмов, рассматривание иллюстраций и фото.
	2. Представления о мире растений.		
	3. Представления о мире цвета и звука.		
	4. Знакомство с явлениями природы		
Формирование элементарных математических представлений	1. Формирование количественных представлений.	Специально-организованная предметно-практическая деятельность, индивидуально-совместная	Совместные действия взрослого и ребенка, показ образца выполнения действий, словесная инструкция, объяснение, упражнение, игра,
	2. Формирование представлений о форме.		
	3. Формирование представлений о величине		

	4. Формирование представлений о пространстве	деятельность, игра	экспериментирование, наблюдения.
	5. Формирование временных представлений		

Основные задачи работы и содержание раздела подробно представлены в «Подготовка к школе детей с задержкой психического развития» под ред. С.Г. Шевченко.

Содержание психолого-педагогической работы с детьми с задержкой психического развития

Первый этап

(ориентировочно младший дошкольный возраст)

КОНСТРУКТИВНЫЕ ИГРЫ И КОНСТРУИРОВАНИЕ

Основные задачи этапа:

- обогащать представления детей о предметах, их функциональных свойствах и использовании предметов по назначению на основе подражания действиям взрослого;
- стимулировать и поощрять желание ребенка действовать с предметами, сотрудничая со взрослым, формировать специфически функциональные действия с предметами и их целенаправленность

- знакомить детей с различными конструктивными материалами;
- стимулировать развитие у детей интереса и эмоциональной реакции на конструктивную деятельность взрослого в процессе создания на глазах у детей и привлечения детей к созданию несложных конструкций (мебель для куклы, гараж и ворота для машины, загородки для животных, домики для кукол) с целью незамедлительного их использования в игре;

1. знакомить детей с пространственными свойствами предметов (форма, размер и пространственные отношения), формировать у них перцептивные действия идентификации и группировки по подражанию и по образцу («Сделай, как у меня», «Что изменилось?», «Посмотри и переставь, как я») в процессе специальных игр и упражнений;

- развивать у детей способность к осуществлению элементарного анализа и синтеза (выделять части и передавать при создании конструкции взаимное расположение частей объекта, соотносить части конструкции и предмета, показывать и называть их;

- развивать у детей умение осуществлять элементарное сравнение: элементы детских строительных наборов по величине (большой - маленький, длинный - короткий), по расположению (внизу - наверху, близко - далеко, спереди - сзади); конструкцию с объектом или с образцом для оценки ее выполнения с использованием приемов приложения и наложения;

- формировать у детей умение выполнять цепочку последовательных действий, направленных на создание конструкции из строительного материала;

- развивать у детей умение различать и называть (показывать) элементы строительных наборов, объемные и плоскостные геометрические фигуры;

- развивать у детей умение выполнять вместе со взрослым простые конструкции по объемным и плоскостным образцам и использовать их в процессе игр с машиной (гаражи, ворота, дорога), с куклой и другими образными игрушками (мебель, комната для куклы, дом для матрешки, собаки, дома для медведей и др.);

- формировать у детей направленность на создание функциональных построек путем обучения их приемам «дополнения» (прикреплять окна и двери к построенному дому),

«включения» (например, вокруг построенного дома располагают деревья, песочницы и пр., тротуары, мостовые, по которым едут игрушечные машины), обыгрывания постройки;

- развивать у детей адекватные реакции на разрушение конструкций, вызывать стремление восстанавливать их для продолжения игры, развивать игровую направленность детского конструирования;

- развивать у детей умение воссоздавать целостный образ объекта из разрезных картинок (из двух, трех, четырех частей) и картинок с вырубленными частями (от двух до четырех-пяти) круглой, квадратной, треугольной формы;

- знакомить детей с простыми сборно-разборными игрушками и способами их сборки по образцу (разрезной картинке) и, возможно, по представлению;

- развивать у детей общую и мелкую моторику, формируя необходимые для конструирования операциональные умения (пальцевый захват деталей, их удерживание, поворачивание, совмещение и т. д.; захват, удерживание плоскостного и объемного материала двумя и одной рукой, перемещение в пространстве различных частей и деталей конструкции и т.п.);

- развивать у детей умение действовать двумя руками, способность отслеживать зрением движения, формировать готовность к опережающему зрительному прослеживанию;

- формировать у детей готовность к созданию коллективной постройки (строим одинаковые конструкции, вместе создаем одну и т. п.) с непосредственным участием взрослого;

- стимулировать развитие у детей эмоционально-волевой сферы (радоваться своему успеху и успеху сверстников, огорчаться из-за неудач, адекватно реагировать на помощь, удивляться новому, неожиданному и т.п., прилагать усилия для преодоления трудностей, доведения работы до конца);

- развивать у детей коммуникативные умения (действовать вместе, создавать коллективные работы, вести диалог);

ПРЕДСТАВЛЕНИЯ О СЕБЕ И ОБ ОКРУЖАЮЩЕМ МИРЕ

Основные задачи этапа:

- стимулировать развитие интереса к разнообразию объектов окружающего мира (мира людей, мира животных, мира растений, мира минералов, явлениям природы);

- формировать у детей первоначальные представления о себе, о ближайшем социальном окружении («Я и взрослый», «Я в семье», «Я в детском саду»); устанавливать простейшие родственные отношения между людьми (бабушка, дедушка, папа, мама, я);

- формировать у детей представления о частях собственного тела, их назначении, расположении о собственных возможностях и умениях («у меня – глаза – я умею смотреть», «это мои руки – я умею...» и т.д.);

- развивать у детей восприятие сверстника на положительной эмоциональной основе в качестве субъекта взаимодействия;

- привлекать внимание детей к различным эмоциональным состояниям человека, учить подражать выражению лица взрослого (перед зеркалом и без него) и его действиям (жалеет – обнимает, гладит по головке, радуется – хлопает в ладоши и т.п.);

- формировать у детей элементарные представления о предметах быта, необходимых в жизни человека (одежда, обувь, мебель, посуда и др.);

- формировать у детей первоначальные представления о макросоциальном окружении (двор, магазин, деятельность людей, транспорт и др.);

- знакомить детей с разными местами обитания человека, животных (вода, земля, воздух);

- знакомить детей с функциональными свойствами объектов в процессе наблюдения и практического экспериментирования;

- формировать у детей первоначальные представления о явлениях природы (вода, ветер, огонь, снег, дождь), сезонных и суточных изменениях (лето-зима, день-ночь);
- формировать у детей первоначальные экологические представления (люди, растения и животные: строение тела, способ передвижения, питание, взаимодействие со средой (обладают способностью приспосабливаться к среде обитания, к суточным (день, ночь) и сезонным изменениям в природе (лето, зима), отношение человека к растениям и животным);
- развивать сенсорно-перцептивную способность: выделение знакомых объектов из фона: зрительно, по звучанию, на ощупь и на вкус (исходя из целесообразности и безопасности);
- знакомить детей с праздниками (Новый год, День рождения, проводы осени, спортивный праздник);
- закреплять у детей полученные представления в процессе театрализованных, дидактических игр;
- формирования у детей представления о простейших явлениях природной и социальной действительности на основе ознакомления детей с малыми фольклорными формами (потешки, песни, сказки);
- знакомить детей с художественными промыслами (расписная матрешка, деревянные ложки и т.п.);
- обеспечивать необходимую мотивацию речи посредством создания ситуаций общения, воспитывая отношение к сверстнику как субъекту взаимодействия, развивать субъектно-субъектные отношения;
- развивать у детей способность выражать свое настроение и потребности с помощью доступных пантомимических, мимических и других средств.

ФОРМИРОВАНИЕ ЭЛЕМЕНТАРНЫХ МАТЕМАТИЧЕСКИХ ПРЕДСТАВЛЕНИЙ

Основные задачи этапа:

- учить детей предварительно рассматривать, называть, показывать по образцу взрослого форму, величину, количество предметов на иллюстративном материале, на предметном материале.
- Знакомить детей с действиями с множествами на дочисловом уровне;
Развивать сенсорно-перцептивные способности узнавать количество предметов, форму, величину на ощупь, зрительно.
- формировать элементарные счетные действия с множествами (один, два, много предметов, ни одного)
 - учить детей соотносить пространственные объекты плоскостные формы между собой;
- Формировать элементарные представления детей о времени, учить называть реальные явления и их изображения, контрастные времена года (лето и зима) и части суток (день и ночь)
- развивать операционально-техническую сторону деятельности: действовать двумя руками, одной рукой (удерживать, приближать, расставлять, раскладывать в ряд, убирать счетный и геометрический материал).

Второй этап

(ориентировочно средний дошкольный возраст)

КОНСТРУКТИВНЫЕ ИГРЫ И КОНСТРУИРОВАНИЕ

Основные задачи этапа:

- продолжать формировать у детей потребность в конструктивной деятельности и интерес к ее процессу и результату;
- обеспечивать игровую мотивацию конструктивной деятельности детей

- путем обыгрывания конструкции сразу после ее выполнения;
- в процессе специальных игр и упражнений развивать восприятие детей и воспроизведение ими формы, размера и пространственных отношений («Сделай, как у меня», «Что изменилось?», «Посмотри и переставь, как я»);
 - развивать у детей умение анализировать и передавать в конструкциях взаимное расположение частей объекта;
 - развивать у детей умение сравнивать элементы детских строительных наборов по величине (большой, маленький, больше — меньше, одинаковый, длинный — короткий, высокий — низкий, выше — ниже, длиннее — короче), по расположению (внизу — наверху, рядом, около, близко — далеко, дальше — ближе);
 - развивать у детей умение различать и называть элементы строительных наборов и их основные пространственные свойства;
 - развивать у детей умение соотносить части конструкции и предмета, показывать и называть их;
 - знакомить детей с конструированием по объемным и плоскостным образцам;
 - формировать у детей умение детей перед началом конструирования выделять и называть части конструкции, объяснять, из чего они сделаны, и какова их роль в объекте, определять их расположение, намечать последовательность работы (с помощью взрослого);
 - формировать у детей умение создавать конструкции, необходимые для игр с машиной (гаражи, ворота, дорога), с куклой (мебель, комната для куклы, дом), а затем обыгрывать свои конструкции;
 - формировать у детей умение создавать несколько вариантов конструкций на одну и ту же тему по подражанию и по образцу;
 - формировать у детей умение сравнивать конструкцию с объектом или с образцом для оценки ее выполнения;
 - формировать у детей умение воссоздавать целостный образ объекта из разрезных картинок (из двух, трех, четырех частей) и картинок с вырубленными частями (от двух до четырех-пяти) круглой, квадратной, треугольной формы;
 - знакомить детей с простыми сборно-разборными игрушками, учить их собирать эти игрушки по образцу (разрезной картинке) и по представлению, формируя предварительный образ объекта;
 - развивать наблюдательность детей, память, внимание;
 - развивать у детей мелкую моторику, координацию обеих рук, зрительно-двигательную координацию;
 - формировать у детей умение радоваться своему успеху и успеху других детей;
 - формировать у детей умение доводить работу до конца;
 - развивать у детей умение работать вместе с другими детьми в процессе выполнения коллективных работ;
 - продолжать воспитывать у детей бережное отношение к выполненным конструкциям – собственным и чужим.

ПРЕДСТАВЛЕНИЯ О СЕБЕ И ОБ ОКРУЖАЮЩЕМ МИРЕ

Основные задачи этапа:

- продолжать развивать у детей познавательный интерес к окружающему миру (миру людей, животных, растений, минералов, явлениям природы), стимулировать развитие познавательной активности (развивать желание наблюдать за изменениями, происходящими в окружающем);
- продолжать знакомить детей с занятиями и трудом взрослых;

- закреплять у детей «Образ Я», формировать представления о собственных возможностях и умениях («у меня – глаза – я умею смотреть», «это мои руки – я умею...» и т.д.);
- обогащать и закреплять у детей представления о родственных отношениях в семье и своей социальной роли – сын (дочка), внук (внучка);
- продолжать развивать у детей восприятие сверстника на положительной эмоциональной основе, учить способам взаимодействия в быту, во время драматизаций;
- продолжать развивать у детей способность замечать различные эмоциональные состояния окружающих людей;
- расширять и углублять представления о разных местах обитания и образе жизни, способах питания животных и растений;
- продолжать знакомить детей с функциональными свойствами объектов в процессе наблюдения и практического экспериментирования;
- расширять и закреплять представления детей о предметах быта, необходимых в жизни человека (одежда, обувь, мебель, посуда и др.);
- расширять и закреплять представления детей о макросоциальном окружении (двор, магазин, деятельность людей, транспорт и др.);
- углублять и расширять представления детей о явлениях природы (вода, ветер, огонь, снег, дождь) и сезонных и суточных изменениях (лето-зима, весна-осень, день-ночь, утро-вечер), связывать их с изменениями в жизни людей, животных; растений;
- продолжать формировать у детей экологические представления (люди, растения и животные: строение тела, способ передвижения, питание, взаимодействие со средой (обладают способностью приспосабливаться к среде обитания, к суточным (день, ночь) и сезонным изменениям в природе (лето, зима), отношение человека к растениям и животным);
- развивать у детей сенсорно-перцептивную способность: выделение знакомых объектов из фона зрительно, по звучанию, на ощупь и на вкус (исходя из целесообразности и безопасности);
- знакомить детей с праздниками (Новый год, День рождения, Рождество, проводы осени, зимы, спортивный праздник);
- знакомить детей с художественными промыслами (расписная матрешка, деревянные ложки и т.п.);
- развивать у детей познавательные процессы и функции: восприятие, внимание, память, мышление (операции анализа и синтеза, сравнения, элементарной классификации и обобщения)

ФОРМИРОВАНИЕ ЭЛЕМЕНТАРНЫХ МАТЕМАТИЧЕСКИХ ПРЕДСТАВЛЕНИЙ

Основные задачи этапа:

- развивать у детей умение показывать и моделировать различные действия, направленные на воспроизведение величины, формы предметов, протяженности, удаленности (показ руками, пантомимические движения, на основе предварительного тактильного и зрительного обследования предметов и их моделей);
- обогащать опыт выполнения ориентировочных действий детьми, формируя у них умения предварительно рассматривать, называя, показывая по образцу и по словесной инструкции педагога форму, величину, количество предметов в окружающей действительности, в игровой ситуации, на картинке;
- развивать у детей умение осуществлять действия с множествами на дочисловом уровне (совместно с педагогом, по подражанию, по образцу);
- знакомить детей с некоторыми самыми общими принципами счета: с устойчивостью порядка числительных при счете; с принципом «один к одному» (к

каждому объекту может быть присоединен только один объект); с принципом обозначения итога счета (общее количество обозначается последним произнесенным числом); с возможностью пересчета любой совокупности объектов; с возможностью считать объекты в любом порядке;

- формировать у детей в процессе игр и игровых упражнений представления о независимости количества элементов множества от пространственного расположения и качественных признаков предметов его составляющих;

- формировать у детей элементарные счетные действия с множествами предметов на основе слухового, тактильного и зрительного восприятия;

- формировать у детей сенсорно-перцептивные способности: узнавать количество предметов, форму, величину на ощупь, зрительно; узнавать количество звуков на слух;

- формировать у детей операционально-техническую сторону деятельности: действовать двумя руками, одной рукой (удерживать, приближать, поворачивать, расставлять игрушки или раскладывать картинки в ряд, брать их по одной, убирать счетный материал, геометрические фигуры и т. п.);

- развивать у детей зрительно-двигательную координацию, учить их прослеживать взглядом за движением руки, игрушками, расположением картинок и т. п.;

- развивать у детей умение узнавать цифры 1, 2 и соотносить их соответствующим количеством пальцев и предметов, изображать цифры 1, 2 (рисовать, конструировать, лепить и т. п.);

- развивать у детей умение определять пространственное расположение предметов относительно себя (впереди – сзади, рядом со мной, надо мной, подо мной);

- формировать у детей умение перемещать различные предметы вперед и назад по горизонтальной плоскости (столу, полу) по подражанию действиям взрослого, по образцу и по словесной инструкции;

- формировать у детей умение соотносить плоскостные формы и пространственные объекты в процессе игр и игровых упражнений;

- формировать у детей умение образовывать множества из однородных и разнородных предметов, игрушек, их изображений; группировать предметы в множества по форме (шары, кубы, круги, квадраты), по величине (большой – маленький, широкий – узкий, высокий – низкий), по количеству (в пределах трех);

- формировать у детей представления о времени: на основе наиболее характерных признаков (по наблюдениям в природе, по изображениям на картинках) учить их узнавать и называть реальные явления и их изображения: контрастные времена года (лето и зима) и части суток (день и ночь).

Третий этап

(ориентировочно старший дошкольный возраст)

КОНСТРУКТИВНЫЕ ИГРЫ И КОНСТРУИРОВАНИЕ

Основные задачи этапа:

- развивать интерес детей к конструктивной деятельности и потребность участвовать в ней;

- закреплять у детей умение узнавать предмет в конструкциях, созданных из различных строительных наборов, конструкторов, палочек, плоскостных элементов, элементов мозаики;

- закреплять у детей умение обыгрывать выполненные постройки и использовать их в строительных, сюжетно-ролевых и театрализованных играх;

- развивать у детей способность к восприятию пространственных свойств объектов, умение сравнивать элементы строительных наборов, созданные из них объекты и их части по величине (употребляя при этом слова: большой – маленький; больше – меньше, одинаковый; длинный – короткий; высокий – низкий; выше – ниже; длиннее – короче), по

расположению (употребляя при этом слова: внизу – наверху; рядом, около; близко – далеко; дальше – ближе);

- формировать у детей умение анализировать объемные и графические образцы простых построек и выполненные постройки (дом, гараж, разные ворота, кукольная мебель, мосты, горка, дом животного), постепенно усложняя варианты знакомых построек не только с помощью взрослого, но и самостоятельно;

- формировать у детей умение использовать новые конструктивные материалы для создания знакомых объектов;

- формировать у детей умение выполнять постройки по графическим образцам, с помощью взрослого планировать последовательность выполнения;

- знакомить детей с графической моделью постройки (нужно не только построить дом по образцу, но и зарисовать его, передавая основные части и детали);

- развивать у детей кооперативные умения в процессе конструирования: участвовать в коллективной деятельности, совместно создавать постройки, поддерживать отношения партнерства, договариваться и координировать свои усилия, сообща создавать игровые ситуации и обыгрывать постройки;

- формировать у детей умения сюжетного конструирования по образцу, и по представлению;

- поощрять самостоятельную конструктивную деятельность детей;

- формировать у детей умение конструировать по определенному замыслу;

- закреплять умение детей конструировать сборно-разборные игрушки;

- развивать у детей все виды словесной регуляции в процессе конструирования, обращая особое внимание на формирование элементарных навыков планирования предстоящей деятельности (последовательность, материалы, обязанности при совместной постройке);

- формировать у детей умение конструировать по простейшей схеме-плану;

- формировать у детей умение конструировать из палочек по образцу и словесной инструкции (дома, заборчик, ворота, фигуру человека и др.);

- закреплять у детей умение самостоятельно называть части конструкции и объяснять, из чего они сделаны, соотносить части конструкции и объекта-оригинала, показывать и называть их, передавать в конструкции целостный образ объекта, сравнивать выполненную конструкцию с образцом;

- формировать у детей умение конструировать из объемных (кубики, бруски, треугольные призмы) и плоскостных материалов (квадраты, прямоугольники, треугольники);

- закреплять у детей умение воссоздавать целостный образ объекта из разрезных картинок (от трех до восьми частей), кубиков (из четырех, шести, девяти частей);

- формировать у детей умение воссоздавать предметные и сюжетные вырубные картинки по типу puzzle;

- формировать у детей умение создавать подвижные картины из готовых плоскостных элементов, выполненных из плотной бумаги или картона (животные, люди, деревья, грибы, цветы, дома, машины, солнце, тучи и т. п.);

- развивать у детей мелкую моторику, развивать у детей координацию движений обеих рук, а также зрительно-двигательную координацию;

- формировать у детей планировать (с помощью взрослого) этапы и последовательность выполнения работы.

- стимулировать развитие у детей эмоционально-волевой сферы (радоваться своему успеху и успеху сверстников, огорчаться из-за неудач, адекватно реагировать на помощь, удивляться новому, неожиданному и т.п., прилагать усилия для преодоления трудностей, доведения работы до конца);

- развивать у детей коммуникативные умения (действовать вместе, создавать коллективные работы, вести диалог, договариваться);

- стимулировать развитие у детей нравственных качеств и привычек поведения (бережное отношение к собственным и чужим выполненным конструкциям, материалам, стремление оказать помощь и др.).

ПРЕДСТАВЛЕНИЯ О СЕБЕ И ОБ ОКРУЖАЮЩЕМ МИРЕ

Основные задачи этапа:

- продолжать развивать у детей познавательный интерес к окружающему социальному, предметному и природному миру и познавательную активность: продолжать формировать познавательную установку «Почему это происходит? Почему он такой (по цвету, форме, размеру и т.д.?»)»;
- развивать у детей элементарную наблюдательность, желание и умение наблюдать за изменениями, происходящими в окружающем;
- формировать у детей представления о занятиях и труде взрослых;
- укреплять «Образ Я», расширять представления о собственных возможностях и умениях и успехах других детей;
- формировать у детей представления о разнообразии социальных отношений, создавая возможность моделировать их в ролевых и театрализованных играх;
- формировать у детей представления о разных местах обитания и образе жизни, способах питания разных видов животных и растений;
- формировать у детей умение устанавливать причинно-следственные связи между условиями жизни, внешними и функциональными свойствами в живом и растительном мире и др.;
- продолжать знакомить детей с функциональными свойствами объектов в процессе наблюдения и практического экспериментирования;
- формировать и закреплять у детей представления о предметах быта, необходимых в жизни человека (одежда, обувь, мебель, посуда и др.);
- формировать и закреплять у детей представления о макросоциальном окружении (двор, магазин, деятельность людей, транспорт и др.);
- расширять и углублять представления детей о явлениях природы (вода, ветер, огонь, снег, дождь), их сезонных и суточных изменениях (лето-зима, весна-осень, день-ночь, утро-вечер), связывать их с изменениями в жизни людей, животных; растений;
- продолжать формировать у детей экологические представления, знакомить с функциями человека в природе (потребительской, природоохранной, восстановительной);
- продолжать развивать у детей сенсорно-перцептивную способность: выделение знакомых объектов из фона зрительно, по звучанию, на ощупь и на вкус (исходя из целесообразности и безопасности);
- обогащать представления детей о праздниках (Новый год, День рождения, Рождество, Пасха, Масленица, проводы осени, спортивный праздник);
- продолжать знакомить детей с художественными промыслами (расписная матрешка, деревянные ложки и т.п.);
- развивать у детей познавательные процессы и функции: восприятие, внимание, память, мышление (операции анализа и синтеза, сравнения, элементарной классификации и обобщения).

ФОРМИРОВАНИЕ ЭЛЕМЕНТАРНЫХ МАТЕМАТИЧЕСКИХ ПРЕДСТАВЛЕНИЙ

Основные задачи этапа:

- продолжать формировать у детей умение моделировать различные действия, направленные на воспроизведение величины, формы предметов, протяженности, удаленности (показ руками, пантомимические движения, на основе предварительного

тактильного и зрительного обследования предметов и их моделей);

- продолжать обогащать опыт выполнения ориентировочных действий детьми, формируя у них умения предварительно рассматривать, называть, показывать по образцу и по словесной инструкции педагога форму, величину, количество предметов в окружающей действительности, в игровой ситуации, на картинке;

- продолжать формировать у детей умение осуществлять действия с множествами на дачисловом уровне (совместно с педагогом, по подражанию, по образцу);

- продолжать знакомить детей с некоторыми самыми общими принципами счета: с устойчивостью порядка числительных при счете; с принципом «один к одному» (к каждому объекту может быть присоединен только один объект); с принципом обозначения итога счета (общее количество обозначается последним произнесенным числом); с возможностью пересчета любой совокупности объектов; с возможностью считать объекты в любом порядке;

- формировать у детей в процессе игр и игровых упражнений представления о независимости количества элементов множества от пространственного расположения и качественных признаков предметов его составляющих;

- формировать у детей элементарные счетные действия с множествами предметов на основе зрительного, слухового, тактильного и кинестетического восприятия;

- продолжать формировать у детей сенсорно-перцептивные способности: узнавать количество предметов, форму, величину на ощупь, зрительно; узнавать количество звуков на слух;

- продолжать формировать у детей операционально-техническую сторону деятельности: действовать двумя руками, одной рукой (удерживать, приближать, поворачивать, расставлять игрушки или раскладывать картинки в ряд, брать их по одной, убирать счетный материал, геометрические фигуры и т. п.);

- развивать зрительно-двигательную координацию детей, учить их прослеживать взглядом за движением руки, игрушками, расположением и перемещением картинок и т. п.;

- знакомить детей с цифрами в пределах пяти и соотносить их соответствующим количеством пальцев и предметов, изображать цифры (рисовать, конструировать, лепить и т. п.);

- формировать у детей умение определять пространственное расположение предметов относительно себя (впереди – сзади, рядом со мной, надо мной, подо мной);

- формировать у детей умение перемещать различные предметы вперед и назад по горизонтальной плоскости (столу, полу) по подражанию действиям взрослого, по образцу и по словесной инструкции;

- формировать у детей умение соотносить плоскостные формы и пространственные объекты в процессе игр и игровых упражнений;

- формировать у детей умение образовывать множества из однородных и разнородных предметов, игрушек, их изображений; группировать предметы в множества по форме (шары, кубы, круги, квадраты), по величине (большой – маленький, широкий – узкий, высокий – низкий), по количеству (в пределах трех);

- формировать у детей умение ориентироваться на листе бумаги;

- формировать у детей представления о времени: на основе наиболее характерных признаков (по наблюдениям в природе, по изображениям на картинках) учить их узнавать и называть реальные явления и их изображения: весна, лето, осень и зима) и части суток (утро, день, вечер и ночь), знакомить с последовательностью.

2.3. Содержание образовательной области «Социально – коммуникативное развитие»

Содержание образовательной области «Социально-коммуникативное развитие» направлено на формирование у детей навыков игровой деятельности, приобщение их к

элементарным общепринятым нормам и правилам взаимоотношения со сверстниками и взрослыми, в том числе моральным, обогащение первичных представлений о гендерной и семейной принадлежности.

Совместная образовательная деятельность педагогов с детьми с ОВЗ предполагает следующие направления работы:

1. Формирование представлений детей о разнообразии окружающего их мира людей и рукотворных материалов;
2. Воспитание правильного отношения к людям, вещам и т. д.;
3. Обучение способам поведения в обществе, отражающим желания, возможности и предпочтения детей («хочу — не хочу», «могу — не могу», «нравится — не нравится»).

На основе формирования представлений о себе и окружающем мире активизируется речевая деятельность детей, накопление ими словарного запаса.

Характер решаемых задач позволяет структурировать содержание образовательной области «Социально-коммуникативное развитие» ступени обучения по следующим разделам:

1. Игра
2. Представления о мире людей и рукотворных материалах
3. Безопасное поведение в быту, социуме, природе
4. Труд

Разделы	Содержание разделов	Формы организации образовательной деятельности по реализации содержания	Методы и приемы реализации содержания
Игра	1. Игры с природными материалами	Специально-организованная предметно-практическая деятельность, индивидуально-совместная деятельность педагога с детьми, свободная деятельность детей.	Совместные действия взрослого и ребенка, показ образца выполнения действий, словесная инструкция, объяснение, упражнение, игра, чтение художественной литературы, использование музыкального сопровождения.
	2. Игры с дидактическими игрушками		
	3. Игры с предметами		
	4. Ролевые игры		
	5. Театрализованные игры		
Представления о мире людей и рукотворных материалов	1. Я-ребенок	Специально-организованная предметно-практическая деятельность, индивидуально-совместная деятельность педагога с детьми, целевые прогулки, экскурсии, наблюдения.	Совместные действия взрослого и ребенка, словесная инструкция, показ, объяснение, упражнение, игра, чтение художественной литературы, рассматривание фотографий, просмотр видеофильмов
	2. Ребенок в мире игрушек		
	3. Ребенок в семье		
	4. Ребенок в детском саду		
	5. Ребенок в мире людей		
Безопасное поведение в	1. Безопасность в доме.	Специально-организованная	Разыгрывание ситуаций, рассматривание

быту, социуме, природе	2. Безопасность на улице	предметно-практическая деятельность, индивидуально-совместная деятельность педагога с детьми, целевые прогулки, экскурсии, наблюдения.	иллюстраций, видеофильмов, презентаций, игра, объяснение, наблюдение, целевые прогулки, чтение художественной литературы
	3. Безопасность в природе		
Труд	1. Формирование представлений о труде взрослых	Специально-организованная предметно-практическая деятельность, индивидуальные трудовые поручения, наблюдения, экскурсии.	Игры по бытовым ситуациям, чтение художественной литературы, беседы, показ действий.
	2. Выполнение трудовых поручений		
	2. Ручной труд		

Основные задачи работы и содержание раздела подробно представлены в «Комплексной образовательной программы дошкольного образования для детей с тяжелыми нарушениями речи (общим недоразвитием речи) с 3 до 7 лет» Н. В. Нищевой

**Содержание психолого-педагогической работы с детьми
с задержкой психического развития
Первый этап
(ориентировочно младший дошкольный возраст)**

ИГРЫ С ПРИРОДНЫМ МАТЕРИАЛОМ

Основные задачи этапа:

- развивать у детей стремление действовать вместе со взрослым, вместе радоваться процессу игры с природным материалом;
- вызывать у детей эмоциональный отклик на игровые действия с природным материалом;
- учить детей выражать радость и удовольствие, огорчение, удивление в процессе совместных игр с водой, песком, разнообразными натуральными сыпучими веществами, листьями, плодами и т.п.;
- знакомить детей с различным природным материалом и его свойствами (вода горячая, холодная; песок сыпучий, сухой, мокрый; шишки «колючие», желуди гладкие и т.п.);
- формировать умение адекватно, бережно и осторожно действовать с природным материалом;
- развивать орудийные действия: использовать орудия и предметы для достижения цели, например, выловить ракушку сачком из воды, пересыпать песок совком, манку ложкой и т.п. из одной емкости в другую и др.;
- развивать познавательные функции руки: координацию движения обеих рук со зрительным прослеживанием (захват, удерживание, приближение, поворачивание, вкладывание и т.п.);
- пробуждать речевую активность детей, обеспечивать необходимую мотивацию речи посредством создания ситуаций общения, воспитывая отношение к сверстнику как субъекту взаимодействия, развивать субъектно-субъектные отношения;

- пробуждать стремление действовать вместе со взрослым и сверстниками и наблюдать за преобразованием природного материала.
- привлекать детей к составлению простейшего словесного отчета о выполненных действиях (начальный этап развития словесной регуляции действий) с помощью взрослого.

ИГРЫ С БРОСОВЫМ МАТЕРИАЛОМ, БУМАГОЙ И ТКАНЬЮ

Основные задачи этапа:

- формировать положительное эмоциональное отношение, пробуждать интерес к играм и разнообразным действиям с бросовым материалом, тканью и бумагой;
- формировать у детей представления об игровых действиях с бумагой, тканью и разнообразным бросовым материалом, который можно использовать в игровых целях (скорлупки грецких орехов, яиц, баночки из под различных продуктов питания и т.п.);
- знакомить детей с разнообразием бросового материала, бумаги и тканей;
- знакомить детей с наиболее характерными особенностями бумаги (на ней можно рисовать, в нее можно заворачивать, она рвется, не тонет в воде и т. п.);
- знакомить с наиболее характерными особенностями ткани (ее можно намочить и отжать, протирать поверхности, можно складывать, сворачивать, ее можно завязывать в узелок, из нее можно шить и т.п.);
- формировать сенсорно-перцептивную способность: учить узнавать материалы зрительно, на ощупь и по характерным звукам, производимым в момент действий с ним;
- учить детей понимать названия различных бросовых материалов и бумаги;
- развивать воображение в процессе использования различных бросовых материалов (скорлупок, баночек и т.п.), ткани и бумаги;
- пробуждать речевую активность детей, обеспечивать необходимую мотивацию речи посредством создания ситуаций общения, воспитывая отношение к сверстнику как субъекту взаимодействия, развивать субъектно-субъектные отношения.

ИГРЫ С БЫТОВЫМИ ПРЕДМЕТАМИ

Основные задачи этапа:

- знакомить детей с назначением и способами использования бытовых предметов-орудий, представленными в оборудовании;
- учить пользоваться реальными бытовыми предметами-орудиями в соответствии с игровым замыслом по подражанию действиям взрослого, по образцу его действиям и по словесной просьбе взрослого;
- учить детей радоваться вместе со взрослым результату игровых действий с бытовыми предметами-орудиями;
- учить осуществлять поиск вспомогательных бытовых предметов-орудий для игровой ситуации, ориентируясь на их функциональные свойства;
- развивать общую и мелкую моторику, координацию движений обеих рук, зрительно-двигательную координацию в процессе игр с предметами-орудиями (нести кастрюлю вдвоем, передавать полную кастрюлю товарищу и т.п.);
- развивать операционально-технические умения (захватывать, удерживать, перемещать, совмещать части предмета и различные предметы бытового назначения);
- пробуждать речевую активность детей, обеспечивать необходимую мотивацию речи посредством создания ситуаций общения, воспитывая отношение к сверстнику как субъекту взаимодействия, развивать субъектно-субъектные отношения;
- учить детей использовать невербальные и вербальные средства для привлечения внимания к собственным действиям и их результату;
- поощрять стремление гордиться своими достижениями;

- использовать навыки, приобретенные в процессе игр с предметами-орудиями в быту.

ИГРЫ С ОБРАЗНЫМИ ИГРУШКАМИ

Основные задачи этапа:

- знакомить детей с куклой, сформировать особое отношение к кукле как к ребенку (игровому заместителю человека): учить говорить ласковые слова, смотреть в глаза, поглаживать по голове и т. п.;
- знакомить детей с предметами, необходимыми для игры с куклой (одежда, посуда, мебель), учить показывать их (мимикой, жестами) и называть;
- стимулировать развитие у детей интереса к образным игрушкам, желания играть с ними, положительных эмоциональных реакций от встречи с ними;
- формировать у детей умение выполнять предметно-игровые действия с игрушками вместе со взрослым, по подражанию его действиям и по его словесной просьбе;
- стимулировать первоначальное ассоциирование собственных действий с действиями взрослых («Я – мама, это моя дочка» и т. п.);
- развивать у детей способность к различению игрушек: кукол по одежде и причёске, животных по величине, машины по цвету и т.п. («Дай, найди такую же...») и др.;
- развивать у детей умение соотносить количество игрушек с игровой ситуацией без пересчета количества, пользуясь приемами наложения и приложения;
- развивать у детей желание участвовать вместе со взрослым в организации места для игры с различными образными игрушками;
- развивать у детей умение располагать образные игрушки в пространстве комнаты, в игровом уголке, на плоскости стола (равномерно по всей поверхности, в ряд, с чередованием один к одному);
- формировать у детей умение выполнять последовательную цепочку игровых действий: мытье кукол, раздевание и одевание, сервировка кукольного стола, застилание постели, подготовка коляски и т. п.;
- формировать операционально-техническую сторону игры: действовать двумя руками (удерживать, приближать, поворачивать куклу и другие образные игрушки в процессе раздевания, одевания, кормления куклы и других образных игрушек, мытья куклы и различных резиновых и пластмассовых образных игрушек и посуды; прокатывать машинки рукой по столу, по полу, по наклонной плоскости, перемещая их с помощью веревочки, удерживая за корпус, за специальную палочку и т.п.);
- пробуждать речевую активность детей, обеспечивать необходимую мотивацию речи посредством создания ситуаций общения, воспитывая интерес и отношение к сверстнику как субъекту взаимодействия, развивать субъектно-субъектные отношения;
- развивать зрительно-двигательную координацию детей, учить их проследить взглядом движение руки, игрушки;
- развивать у детей способность к звукоподражаниям: голосам животных, гулению и плачу куклы, звукам, характерным для различных машин и др.

ТЕАТРАЛИЗОВАННЫЕ ИГРЫ

Основные задачи этапа:

- познакомить детей с техникой игрового превращения (преображения);
- развивать умение менять движения в соответствии с образом, подражая положением рук и ног, туловищем, выражением лица, голосом и речью игровому персонажу;
- развивать умение действовать с воображаемыми предметами: «понарошку»: расчесываться, умываться, вытирать полотенцем руки и т.п.;

- развивать в процессе режиссерской игры и игры-драматизации игровые действия с изображениями предметов и предметами-заместителями, имеющими внешнее сходство с заменяемыми предметами, направляя внимание ребенка на использование одного предмета многими и многих - одним;

- формировать у детей умение многообразно использовать в театрализованных играх предметы, детали костюмов и т.п.;

- формировать умение имитировать движения животных, птиц, растений, двигателей и т.п. в пластике: животных (кошка, собака, заяц и т.п.), птиц (цыпленок, курица, воробей и т.п.) растений (цветок, дерево), насекомых (бабочка), солнца, транспортных средств (поезд, машина и т.п.) и т.п.;

- знакомить детей с ролью (кошка, собака, курочка и т.п.), развивать умение брать на себя роль и называть себя в соответствии с ней («Я – сердитый петушок», «Я – веселый петушок» и др.),

- побуждать и поощрять принятие роли с использованием режиссерских игрушек и костюмов для драматизации (с помощью взрослого), создавать условия для удержания ребенком принятой на себя роли;

- пробуждать речевую активность детей, обеспечивать необходимую мотивацию речи посредством создания ситуаций общения, воспитывая отношение к сверстнику как субъекту взаимодействия, развивать субъектно-субъектные отношения;

- учить подбирать игрушки для театрализованной игры, которые соответствуют тексту потешки, песенки, стихотворения, сказки (мяч, кубик, крылья для бабочки, крылья для жука, шапочку для курочки, цыпленка и т.п.);

- учить выражать голосом, звукоподражаниями эмоциональное состояние персонажа (птичка сердится, радуется и т. п.).

БЕЗОПАСНОЕ ПОВЕДЕНИЕ В БЫТУ В СОЦИУМЕ

Основные задачи этапа

– обогащать опыт детей простейшими игровыми действиями (и их речевым сопровождением), которые помогают понять элементарные правила безопасного поведения (на улице, на дороге, в доме, в природе) в процессе сюжетных подвижных и предметных игр;

– развивать внимание детей к различным звукам, умение различать их источник и определять его местонахождение (звуки движущегося транспорта, сигнал автомобиля, звуковой сигнал при зеленом свете светофора), формировать у детей реакции на звуки для безопасности поведения;

– развивать у детей потребность в общении со взрослыми и сверстниками, формировать элементарные способы взаимодействия с ними с использованием вербальных и невербальных средств в игровых ситуациях по правилам безопасности;

– обогащать опыт поведения детей на улице, знакомить детей с элементарными правилами поведения;

– формировать у детей опыт игровых действий моделирующих разные жизненные ситуации: автомобили едут по дороге; автомобиль приехал или уехал; загорелся красный (желтый, зеленый) свет светофора; загорелся красный свет – надо стоять, держаться за руку взрослого; нельзя брать и пользоваться спичками, подходить к включенной плите, срывать и брать в рот ягоды без разрешения взрослых, есть невымытые фрукты и т. п.;

– формировать у детей первичные представления об осторожном и осмотрительном отношении к потенциально опасным для человека ситуациям.

ТРУД

Основные задачи этапа

- формировать элементарные орудийные действия в процессе самообслуживания;

- формировать первоначальные основы культуры труда, бережливости, аккуратности в процессе действий с предметами гигиены, одеждой, обувью и т. п.;
- развивать общую и ручную моторику, координацию движений обеих рук, зрительно-двигательную координацию в процессе элементарных трудовых действий;
- воспитывать доброжелательное отношение друг к другу при выполнении процессов самообслуживания;
- воспитывать взаимопомощь в процессе выполнения трудовых поручений, умение благодарить друг друга за помощь;
- привлекать внимание детей к действиям взрослых, работающих в детском саду (помощник воспитателя, дворник, медсестра), формируя у детей первичные представления о труде окружающих детей взрослых.

Второй этап (ориентировочно средний дошкольный возраст)

СЮЖЕТНО-РОЛЕВЫЕ ИГРЫ

Основные задачи этапа:

- развивать интерес детей к сюжетно-ролевым играм, стремление играть вместе со взрослыми и сверстниками;
- организовывать условия для игры: подбирать и изготавливать атрибуты, оформлять пространство для игры и т. п.;
- расширять круг действий детей с куклой и другими образными игрушками;
- поощрять желание детей самостоятельно играть в знакомые игры и провоцировать к проявлению инициативы;
- развивать у детей умение использовать в игре предметы-заместители и воображаемые предметы;
- продолжать развивать у детей умение воссоздавать и в игре логическую цепочку игровых действий: мытье кукол, их раздевание и одевание, сервировка стола кукольной посудой, уборка постели, застилка коляски и т. п.;
- продолжать формировать у детей умение выполнять игровые действия вместе со взрослым, по подражанию действиям взрослого, по несложному словесному заданию;
- стимулировать и поощрять речевую активность в процессе игр;
- формировать у детей потребность в общении, обогащать их опыт использовать речевые и неречевые средства общения;
- закреплять представления детей о разных сторонах окружающей действительности, которые составляют содержание игр;
- воспитывать у детей адекватное отношение к ролевым действиям, развивать понимание смысла действий того или иного персонажа в соответствии с ситуацией игры;
- закреплять знакомые ролевые действия детей в соответствии с содержанием игры и умение использовать их в различных ситуациях, тематически близких освоённой игре;
- формировать у детей умение располагать атрибуты игры в пространстве комнаты, в игровом уголке, на плоскости стола и т. п.;
- формировать у детей умение адекватно использовать простые игрушки в соответствии с функциональным назначением;
- развивать у детей умение использовать в ходе игры натуральные предметы и их модели, предметы-заместители;
- развивать у детей умение выполнять простейшие действия с воображаемыми объектами по подражанию действиям взрослого;
- развивать у детей умение создавать вместе со взрослым или по подражанию различные постройки из крупного и мелкого строительного материала, которые затем можно использовать в процессе конструктивных и сюжетно-ролевых игр;
- развивать у детей умение использовать в процессе сюжетно-ролевых игр продукты

- собственной конструктивной, трудовой и изобразительной деятельности;
- развивать у детей умение играть вместе со взрослыми и сверстниками в конструктивные игры со знакомой сюжетной линией, изготавливать для этих игр (с помощью взрослого) простые игрушки, машинки, украшения;
 - совершенствовать у детей умение брать на себя роль, называть себя именем персонажа, и действовать в соответствии с нею (при помощи взрослого);
 - развивать у детей способность понимать намерения, мотивы поведения персонажа (овладевать техникой перевоплощения);
 - формировать у детей умение взаимодействовать с игровым персонажем, учитывая игровую программу партнера;
 - развивать у детей умение отражать в играх свой жизненный опыт, включаться в различные игры и игровые ситуации по просьбе взрослого, других детей или самостоятельно;
 - развивать у детей умение передавать характер персонажа, используя движения, изобразительные жесты и речь, при активной поддержке взрослого;
 - развивать у детей умение использовать приобретенные игровые умения в новой игре;
 - развивать у детей умение изготавливать атрибуты для сюжетно-ролевых, театрализованных и подвижных игр (вместе со взрослыми, по подражанию действиям взрослого);
 - развивать у детей стремление передавать (изображать, демонстрировать) радость, огорчение, удовольствие, удивление в имитационных, театрализованных и ролевых играх;
 - развивать у детей воображение, поддерживать и «разворачивать» детские «придумки».
- развивать у детей способность выражать свое настроение, эмоции и потребности с помощью различных пантомимических, мимических и других средств.

ТЕАТРАЛИЗОВАННЫЕ ИГРЫ

Основные задачи этапа:

- продолжать развивать у детей умение имитировать движения, голоса персонажей, «преображаться» в процессе театрализованных игр;
- формировать у детей умение говорить от имени персонажа, отражая его подлинные намерения («Что задумал сделать?», «Что сказал?», «Что сделал?»);
- формировать у детей умение выбирать вместе со взрослым сюжеты для театрализованных игр, распределять роли на основе сценария, который педагог разрабатывает вместе с детьми;
- формировать у детей умение использовать предметы в новом значении, исходя из игровой ситуации;
- формировать у детей в процессе режиссерской игры игровые действия с изображениями предметов и предметами-заместителями, имеющими внешнее сходство с реальными предметами, но отличающимися от них;
- продолжать развивать у детей умение разнообразно использовать в театрализованных играх предметы, детали костюмов;
- развивать у детей внимание к различным эмоциональным состояниям человека и умение его распознавать по внешним проявлениям (лицо, поза, движения);
- знакомить детей со способами выражения своего настроения и потребностей с помощью различных пантомимических, мимических и других средств, формирования умения их применять в играх, стимулировать к их использованию в играх и реальных ситуациях;
- поддерживать стремление детей передавать (изображать, демонстрировать)

- радость, огорчение, удовольствие, удивление в имитационных, театрализованных и сюжетных играх;
- развивать у детей умение имитировать движения в соответствии с эмоциональным состоянием персонажа, входя в образы животных (домашних и диких), птиц (цыпленка, курицы, воробья), растений (цветка, дерева), насекомых (бабочки, паучка), солнца, механических объектов (поезда, машины, самолета);
 - развивать представления детей о различных ролях (кошки, собаки, курочки, медведя, лисы, зайца, ежа и др.), продолжать развивать у детей технику превращений (по-другому двигаться, говорить, менять выражение лица) для принятия роли и действовать в соответствии с ней до конца игры;
 - развивать у детей способность учитывать игровую программу партнера по игре;
 - формировать у детей умение самостоятельно (зрительно, тактильно, на слух) выбирать для игры-драматизации игрушку, соответствующую тексту художественного произведения (мяч, кубик, крылья для бабочки, крылья для жука, шапочку для курочки, цыпленка и т. п.);
 - формировать у детей умение выбирать игрушки для режиссерской игры, ориентируясь на их размер (большой – маленький, высокий – низкий, длинный – короткий) и цвет (красный, желтый, синий, зеленый, белый, черный);
 - продолжать развивать у детей умение выбирать предметы, природные (вода, листья) и бросовые материалы при подготовке для игры-драматизации по сюжетам художественных произведений;
 - развивать произвольные мимические движения детей, контролируя их выполнение перед зеркалом, способность изображать по просьбе взрослого эмоциональные состояния: радость, гнев, испуг, огорчение;
 - развивать навыки эмоционального общения детей друг с другом и со взрослыми, способность видеть действия партнеров по игре;
 - продолжать формировать у детей неречевые (мимику, пантомимику, жест) и речевые средства общения;
 - формировать средства межличностного взаимодействия детей в процессе специально созданных ситуаций и в свободное от занятий время, использовать речевые и неречевые средства коммуникации;
 - развивать умение пользоваться в жизни различными типами коммуникативных высказываний: отвечать на вопросы и задавать их, строить простые сообщения и побуждения;
 - продолжать развивать у детей диалогическую форму речи, поддерживать и стимулировать инициативные диалоги между ними, создавать коммуникативные ситуации, вовлекая детей во взаимодействие и диалог;
 - развивать ориентировку детей в пространстве и во времени (например, создание мизансцен, соответствующих различным временам года, частям суток);
 - развивать выразительность имитационных движений детей, совершенствовать движения их рук в играх с куклами бибабо и при использовании пальчикового театра;
 - поддерживать интерес детей к активному участию в театрализованных играх;
 - обогащать и закреплять представления детей о явлениях природы (вода, ветер, огонь, снег, дождь), сезонных и суточных изменениях (лето – зима, весна – осень, день – ночь, утро – вечер); экологические представления (люди, растения и животные: строение, способ передвижения, питание, взаимодействие со средой – обладают способностью приспосабливаться к среде обитания, к суточным и сезонным изменениям в природе; отношение человека к растениям и животным).

БЕЗОПАСНОЕ ПОВЕДЕНИЕ В БЫТУ И В СОЦИУМЕ

Основные задачи этапа

1) формирование у детей ориентировки в пространстве и действий с материалами, необходимыми для организации игр на темы безопасности жизнедеятельности в различных ситуациях: реальных (на основе предметной и предметно-игровой деятельности); отраженных в знаках (светофор, дорожные знаки, знаки пожарной безопасности), в образных игрушках; условных, символических (в воображаемой игровой ситуации);

– формирование у детей игровых и речевых образных действий, которые помогают понять элементарные правила поведения (на улице, на дороге, в доме, в природе) в процессе сюжетных подвижных игр с использованием отдельных элементов комплектов «Азбука пожарной безопасности», «Азбука дорожного движения», «Азбука здоровья и гигиены», «Азбука железной дороги» и др.;

– обучение детей элементарным операциям внутреннего программирования с опорой на реальные действия на невербальном и вербальном уровне: показ и называние картинок с изображением движущихся автомобилей, сюжетных картинок, отражающих поведение детей и взрослых на улице (правильное и неправильное), обращение с огнеопасными предметами (правильное и неправильное) и т. д.; проигрывание ситуаций, в которых необходимы звукоподражания (элементарное модулирование и интонирование речевых и неречевых звуков, имитирующих звук движения или сигнала автомобиля, звук, сопровождающий зеленый свет светофора, и т. п.); произнесение отдельных реплик по ситуации сюжетных подвижных или игр с образными игрушками (отобразительные игры);

– развитие слухового внимания: определение местонахождения источника звука (звуки движущегося транспорта, сигнал автомобиля, звуковой сигнал при зеленом свете светофора), сравнение контрастных и близких по звучанию неречевых звуков, восприятие звуков различной громкости (с использованием аудиокассет с записью «Звуки улицы»);

– обогащение представлений детей о труде взрослых: шофер (водитель автомобиля) водит автомобиль (пожарный, грузовик, легковую машину, машину скорой помощи);

– обогащение словаря детей за счет расширения понимания слов и словосочетаний (*улица, дорога, пешеход, сигнал автомобиля, сигнал светофора, пешеходный переход, легковой автомобиль, грузовой автомобиль, пожарная машина, трамвай, троллейбус, автобус, пожар, знаки информации: больница, детский сад* и др.);

– развитие у детей потребности в общении и формирование элементарных коммуникативных умений, способности взаимодействовать с окружающими (со взрослыми и детьми);

– формирование у детей умений отражать в речи содержание выполненных игровых действий: автомобили едут по дороге; автомобиль приехал или уехал; загорелся красный (желтый или зеленый) свет светофора; загорелся красный свет – надо стоять, держаться за руку взрослого; нельзя брать и пользоваться спичками, подходить к включенной плите, срывать и брать в рот ягоды без разрешения взрослых, есть невымытые продукты и т. п.

ТРУД

Основные задачи этапа:

- продолжать воспитывать у детей доброжелательное, заботливое отношение друг к другу, готовность оказать помощь сверстнику и взрослому, то есть всем, кто в ней нуждается;

• формировать и совершенствовать орудийные действия в процессе самообслуживания;

- продолжать формировать первоначальные основы культуры труда, бережливости, аккуратности в процессе действий с предметами гигиены, одеждой, обувью и т. п.;
- развивать общую и ручную моторику, координацию движений обеих рук, зрительно-двигательную координацию в процессе простых трудовых действий;
- закреплять у детей последовательность выполнения бытовых действий в процессе сюжетных игр (сервировка стола кукольной посудой, застилка кукольной постели и т. д.);
 - формировать у детей умение расстилать и заправлять постель (расправлять простыню, аккуратно класть подушку и т. п.);
 - продолжать знакомить детей с разными материалами и их свойствами, развивать у них умение учитывать свойства материалов при выполнении поделок из них;
 - формировать у детей элементарные приемы работы с бумагой, картоном, природными материалами;
 - формировать у детей готовить место для занятий ручным трудом (с природными материалами, бумагой и т. п.);
 - продолжать формировать у детей умение применять разнообразные предметы-орудия для выполнения хозяйственно-бытовых поручений в помещении, на прогулке;
 - формировать у детей умение стирать мелкие вещи (платочки, кукольную одежду, кукольное постельное белье), аккуратно развешивать выстиранные вещи на специально подготовленных стеллажах, веревочках;
 - формировать у детей элементарные умения ухода за игрушками: мыть и вытирать простые пластмассовые игрушки (кубики, шарики, мелкие игрушки);
 - формировать у детей элементарные навыки уборки игровых уголков (протирать пыль, пользоваться пылесосом с помощью взрослого, расставлять игрушки на полках);
 - совершенствовать у детей умения накрывать на стол по предварительному плану-инструкции (с помощью взрослого);
 - продолжать развивать у детей раскатывать тесто, вырезать из него с помощью формочек печенье, раскладывать его на противень для последующего приготовления;
 - закреплять умение детей намазывать масло, крем и т.п. пластмассовым ножом на булку, на печенье, резать хлеб для сухариков пластмассовым ножом (с помощью взрослого);
 - развивать у детей желание трудиться на участке детского сада, поддерживать порядок на игровой площадке (вместе с взрослыми убирать опавшие листья, сгребать снег, посыпать дорожки песком, подметать мусор, вскапывать грядки и клумбы);
 - воспитывать у детей бережное отношение к результатам человеческого труда (предметам быта, одежде, игрушкам, собственным поделкам);
 - формировать у детей интерес к изготовлению различных поделок из бумаги, природных и бросовых материалов;
 - развивать у детей планирующую и регулирующую функции речи в процессе организации всех видов труда.

Третий этап (ориентировочно старший дошкольный возраст)

СЮЖЕТНО-РОЛЕВАЯ ИГРА

Основные задачи этапа:

- обогащать и совершенствовать опыт игр детей с куклой и другими образными игрушками;
- продолжать формировать у детей умение выполнять игровые действия вместе с педагогом, по подражанию его действиям, по предложенному взрослым образцу, по простейшей словесной инструкции;
- стимулировать сопровождение игровых действий речью;
- стимулировать интерес детей к ролевым играм, вызывать реакцию радости от

возможности поиграть в новую игру и желание играть в нее;

- формировать адекватное отношение детей к ролевым действиям, учить их понимать смысл действий того или иного персонажа в соответствии с игровой ситуацией;

- закреплять у детей умение выполнять освоенные ролевые действия в соответствии с содержанием игры и развивать способность переносить эти игровые действия в различные ситуации, тематически близкие игре;

- формировать у детей умение располагать игровые атрибуты в пространстве комнаты, в игровом уголке, на плоскости стола и т. п.;

- развивать у детей умение выполнять цепочку последовательных игровых действий (например, умывание кукол, их раздевание и одевание, сервировка стола кукольной посудой, уборка постели и застилка коляски и т. п.);

- закреплять у детей интерес и положительное отношение к знакомым играм и игрушкам;

- формировать у детей умение адекватно, в соответствии с функциональным назначением использовать простые игрушки в процессе выполнения игровых действий;

- стимулировать развитие у детей интереса и потребности в эмоциональном общении с педагогом, со сверстниками в процессе игры, используя как речевые, так и неречевые средства общения;

- развивать у детей умение находить соответствующие предметы и игрушки по характерному образу, звучанию и использовать их в игре;

- формировать у детей умение использовать в игре натуральные предметы и их модели, предметы-заместители;

- развивать у детей умение выполнять простейшие воображаемые действия по подражанию действиям взрослого, создавать простейшие воображаемые игровые ситуации, брать на себя роль и действовать в соответствии с нею (с помощью взрослого), эмоционально реагировать на нее;

- развивать у детей способность брать на себя роль и действовать в соответствии с нею (при помощи взрослого);

- формировать у детей умение выполнять простейшие трудовые действия, в опоре на представления, полученные в результате экскурсий, наблюдений и образец их выполнения предложенный взрослым;

- развивать у детей умение создавать различные постройки из крупного и мелкого строительного материала (совместно со взрослым или по подражанию) и использовать их в строительно-конструктивных и сюжетно-ролевых играх;

- закреплять у детей умение использовать в процессе ролевых и сюжетно-ролевых игр продукты своей конструктивной, трудовой и изобразительной деятельности, выполненные с помощью взрослого;

- формировать у детей умение играть вместе со взрослыми и сверстниками в строительно-конструктивные игры со знакомой сюжетной линией, изготавливать для этих игр простые игрушки (с помощью взрослого);

- закреплять у детей умение действовать в процессе игры рядом, совместно, проявлять отношения партнерства, взаимопомощи, взаимной поддержки;

- развивать у детей готовность отражать в играх приобретенный жизненный опыт, включаться в игры и игровые ситуации по просьбе взрослого, сверстников или самостоятельно;

- развивать у детей умение общаться в процессе игры с помощью жестов, мимики, речи (особое внимание обращается на использование различных речевых конструкций в процессе игры);

- развивать у детей способность использовать игровую композицию в процессе социально-бытовых действий;

- приобщать детей к изготовлению атрибутов для сюжетно-ролевых,

театрализованных и подвижных игр (вместе с взрослым, по подражанию действиям взрослого);

– формировать у детей умение сопровождать игровые действия речью (использовать наиболее часто употребляемые глаголы, отражающие действия с предметами и игрушками в соответствии с сюжетом игры).

– продолжать развивать у детей способность выражать разные эмоциональные состояния адекватно сюжету и ролевому поведению с помощью различных пантомимических, мимических и вербальных средств.

– развивать стремление передавать (изображать, демонстрировать) радость, огорчение, удовольствие, удивление в процессе моделирования социальных отношений с помощью разных невербальных и вербальных средств.

ТЕАТРАЛИЗОВАННЫЕ ИГРЫ

Режиссерские игры организуются с использованием настольного объемного и плоскостного театра, стендового театра на фланелеграфе, ковровинографе или магнитной доске, пальчикового театра, театра кукол-бибабо, театра на рукавичках и т. п.

Игры-драматизации предполагают полное или частичное костюмирование. Они проводятся на основе песенок и потешек. В **играх-импровизациях** игровые персонажи вводятся по ходу игры. В основе таких игр лежат стихотворения, кумулятивные, авторские сказки.

Основные задачи этапа:

– продолжать развивать и закреплять интерес детей к участию в театрализованных играх;

– продолжать формировать у детей умение распределять роли на основе сценария, который педагог разрабатывает вместе с детьми;

– совершенствовать умение детей имитировать движения, голоса персонажей, «преображаться» в процессе театрализованных игр;

– развивать у детей умение использовать предметы в новом значении, исходя из игровой ситуации;

– развивать у детей умение действовать с изображениями предметов и предметами-заместителями, имеющими внешнее сходство с предметами-оригиналами, но отличающимися от них;

– формировать у детей умение многообразно использовать в театрализованных играх предметы, детали костюмов;

– развивать у детей умение имитировать движения персонажей, создавать образы животных (домашних и диких), птиц (цыпленка, курицы, воробья), растений (цветка, дерева), насекомых (бабочки, паучка), солнца, других объектов (поезд, самолет и т.п.);

– развивать представления детей о специфике определенных ролей (кошка, собака, курочка, медведь, лиса, заяц, еж и т. п.) и об условности их исполнения;

– продолжать формировать у детей умение принимать на себя роль и вести ее до конца, а также строить ролевое поведение;

– формировать у детей умение говорить (вести диалог) от имени персонажа театрализованной игры;

– развивать у детей умение выбирать (зрительно, тактильно, на слух) для игры-драматизации игрушки, соответствующие тексту потешки, песенки, стихотворения, сказки (мяч, кубик, крылья для бабочки, крылья для жука, шапочку для курочки, цыпленка);

– развивать у детей умение выбирать игрушки для режиссерской игры, ориентируясь на их размер (большой – маленький, высокий – низкий, длинный – короткий) и цвет (красный, желтый, синий, зеленый, белый, черный);

- развивать у детей умение выбирать для игры предметы, природный (вода, листья) и бросовый материал;
- продолжать развивать пантомимические навыки детей (удерживать позу, выполнять движения, характерные для персонажа, по образцу, предлагаемому взрослым или сверстниками);
- совершенствовать движения рук (в играх с куклами-бибабо) и пальцев (в играх с персонажами пальчикового театра) детей;
- совершенствовать умение детей распознавать эмоциональное состояние других людей (детей и взрослых), животных и оценивать его;
- развивать у детей умение распознавать эмоциональные состояния, изображенные на пиктограммах (радость, гнев, испуг, огорчение), передавать их;
- продолжать развивать у детей способность к превращениям: умение выражать чувства и настроения в соответствии с заданной сюжетом произведения (сказки, рассказа, стихотворения и т.п.) ситуацией;
- развивать пространственно-временную ориентировку детей (создание мизансцен, соответствующих различным временам года и др.);
- развивать у детей общую моторику в процессе выполнения имитационных движений, совершенствовать движения рук в играх с куклами-бибабо и с персонажами пальчикового театра.

БЕЗОПАСНОЕ ПОВЕДЕНИЕ В БЫТУ И В СОЦИУМЕ

Основные задачи этапа

2) формирование ориентировки в пространстве и действий с материалами, необходимыми для организации игр на темы безопасности жизнедеятельности в различных ситуациях: реальными (на основе предметной и предметно-игровой деятельности); отраженными в знаках (светофор, дорожные знаки, знаки пожарной безопасности), в образных игрушках; условными, символическими (в воображаемой игровой ситуации);

– формирование у детей умения принимать игровой образ (роль): восприятия пространственного расположения собственного тела и ориентировки от себя в окружающем пространстве помещения (групповой комнаты, физкультурного и музыкального зала и т. п.), на игровой уличной площадке; наблюдение за тем, как педагог заменяет действия с натуральными предметами игровыми;

– формирование у детей игровых и речевых образных действий, которые помогают понять элементарные правила поведения (на улице, на дороге, в доме, в природе) в процессе сюжетных подвижных игр с использованием отдельных элементов комплектов «Азбука пожарной безопасности», «Азбука дорожного движения», «Азбука здоровья и гигиены», «Азбука железной дороги» и др.;

– обучение детей элементарным операциям внутреннего программирования с опорой на реальные действия на невербальном и вербальном уровне: показ и называние картинок с изображением движущихся автомобилей, сюжетных картинок, отражающих поведение детей и взрослых на улице (правильное и неправильное), обращение с огнеопасными предметами (правильное и неправильное) и т. д.; разыгрывание ситуаций, в которых необходимы звукоподражания (элементарное модулирование и интонирование речевых и неречевых звуков, имитирующих звук движения или сигнала автомобиля, звук, сопровождающий зеленый свет светофора, и т. п.);

– развитие у детей слухового внимания: определение местонахождения источника звука (звуки движущегося транспорта, сигнал автомобиля, звуковой сигнал при зеленом свете светофора), сравнение контрастных и близких по звучанию неречевых звуков,

восприятие звуков различной громкости (с использованием аудиокассет с записью «Звуки улицы»);

– формирование у детей представлений о труде взрослых: шофер (водитель автомобиля) водит автомобиль (пожарный, грузовик, легковую машину, машину скорой помощи);

– обогащение словаря детей за счет расширения понимания слов и словосочетаний (*улица, дорога, пешеход, сигнал автомобиля, сигнал светофора, дорожные знаки, пешеходный переход, подземный переход, легковой автомобиль, грузовой автомобиль, пожарная машина, трамвай, троллейбус, автобус, пожар, знаки информации: больница, детский сад* и др.);

– формирование у детей умений отражать в речи содержание выполненных игровых действий: автомобили едут по дороге; автомобиль приехал или уехал; загорелся красный (желтый, зеленый) свет светофора; загорелся красный свет – надо стоять, держаться за руку взрослого; нельзя брать и пользоваться спичками, подходить к включенной плите, срывать и брать в рот ягоды без разрешения взрослых, есть невымытые продукты и т. п.

ТРУД

Основные задачи этапа:

– продолжать воспитывать у детей доброжелательность, заботливость по отношению друг к другу, готовность оказать помощь друг другу, взрослым, то есть всем, кто в ней нуждается;

– продолжать приучать детей выполнять хозяйственно-бытовые поручения в соответствии с заранее намеченным планом по образцу и по словесной просьбе взрослого;

– совершенствовать трудовые действия детей в сфере самообслуживания, ручного труда, хозяйственно-бытового труда, труда в природе;

– продолжать совершенствовать у детей умение раздеваться и одеваться самостоятельно, с незначительной помощью взрослого и друг другу;

– закреплять у детей умение аккуратно складывать вещи в шкафчики, соблюдать в нем порядок, учить их прибираться в шкафчике;

– учить детей элементарным приемам содержания в порядке собственной одежды и обуви (чистить щеткой обувь, чистить щеткой одежду, стирать мелкие личные вещи, складывать одежду и т. п.);

– формировать у детей расстилать и заправлять постели (расправлять простыню, аккуратно класть подушку и т. п.) с незначительной помощью взрослого;

– развивать умение детей применять разнообразные предметы-орудия, необходимые для выполнения хозяйственно-бытовых поручений в помещении и на прогулке;

– продолжать формировать у детей умение убирать игровые уголки, вместе со взрослым планируя свои действия (протирать пыль, пользоваться пылесосом с помощью взрослого, расставлять игрушки на полках, мыть игрушки и т. п.);

– совершенствовать у детей умение накрывать на стол по предварительному плану-инструкции (вместе со взрослым);

– продолжать приучать детей готовить место для занятий с природными материалами, бумагой и т. п.;

– пробуждать у детей желание и формировать умение оказывать помощь взрослому в приготовлении пищи (салатов, винегретов, бутербродов, печения и др.);

– воспитывать у детей желание трудиться на участке детского сада, поддерживать порядок на игровой площадке (вместе со взрослыми убирать опавшие листья, сгребать снег, посыпать дорожки песком, подметать мусор, вскапывать грядки и клумбы и т. п.);

– воспитывать у детей бережное отношение к результатам человеческого труда (предметам быта, одежде, игрушкам);

– стимулировать интерес детей к изготовлению различных поделок из бумаги,

природных, бросовых материалов, ткани и ниток;

- совершенствовать приемы работы детей с бумагой, картоном, природными материалами, умение ориентироваться на свойства материалов при изготовлении поделок;
- формировать у детей умение работать на ткацком станке (индивидуально);
- формировать у детей умение сшивать крупными иглами (деревянной, пластмассовой) различные детали из картона, бумаги, пластика и т. п.;
- формировать у детей умение пользоваться ножницами (индивидуально);
- формировать у детей умение планировать вместе со взрослым свою работу по этапам, подбирать необходимые орудия и материалы для труда;
- развивать у детей планирующую и регулирующую функции речи в процессе изготовления различных поделок, хозяйственно-бытового труда;
- совершенствовать зрительно-двигательную координацию детей, согласованность движений обеих рук.

2.4.Образовательная область «Речевое развитие»

МЛАДШИЙ ДОШКОЛЬНЫЙ ВОЗРАСТ (С 2 ДО 4 ЛЕТ)

Развитие слухового и зрительного внимания и восприятия

1. Формирование внимания к неречевым звукам, умения узнавать и различать неречевые звуки.
2. Воспитание слухового внимания, чувства ритма в играх и упражнениях со звучащими игрушками.
3. Развитие зрительного внимания, умения различать контрастные по размеру и цвету игрушки, предметы.

Развитие просодической стороны речи, воспитание общих речевых навыков

1. Воспитание правильного речевого диафрагмального дыхания и правильной артикуляции гласных звуков [у], [а], [о], [и].
2. Развитие длительного речевого выдоха (2-3 сек) на материале гласных и их сочетаний.
3. Развитие интонационной выразительности речи, модуляции голоса на материале звукоподражаний.
4. Пение гласных звуков [а], [о], [у], [и], их слияний, слогов с согласными звуками [м], [п], [б], [д], [т], [н], [м'], [п'], [б'], [д'], [т'], [н'], звукоподражаний.
5. Активизация движений речевого аппарата.

Развитие импрессивной речи

Работать над накоплением пассивного словаря, усвоением слов, обозначающих части тела и лица человека, предметы ближайшего окружения, простейшие игровые и бытовые действия, признаки предметов. Формировать умение соотносить предметы, действия, признаки с их словесным обозначением.

Понимать и выделять из речи названия окружающих предметов и действий с ними (в соответствии с изученными лексическими темами: *игрушки, овощи, фрукты, одежда, обувь, осень, моя семья, посуда, зима, зимние забавы, Новый год, домашние животные: кошка, собака, корова, лошадь; дикие животные: заяц, лиса, медведь, волк; весна, домашние птицы, дикие птицы, дом и его части, мебель, насекомые, луговые цветы*).

Уточнять понимание личных местоимений (*я, мы, ты, вы, он, она, они*), притяжательных местоимений (*мой, твой*), притяжательных прилагательных (мамин, папин).

Учить детей дифференцированно воспринимать вопросы: *кто? куда? откуда? с кем?*

Учить детей отгадывать предметы, игрушки, животных, птиц по их словесному описанию (*большой, бурый, косолапый, живет в берлоге, сосет лапу*).

Учить по просьбе взрослого выбирать предметы для выполнения названных действий (резать-нож, шить-игла, наливать суп – половник).

Учить различать глаголы и прилагательные, противоположные по значению (надевать — снимать, завязывать — развязывать; большой — маленький, длинный короткий, широкий — узкий, высокий — низкий).

Учить понимать предлоги и наречия, выражающие пространственные отношения (*в, на, сверху, внизу, впереди, сзади, слева, справа*).

Формировать различение количественных числительных (*один, два, три*).

Учить дифференцировать формы единственного и множественного числа имен существительных мужского и женского рода (*кот — коты, мяч — мячи, дом — дома, кукла — куклы, рука — руки*), понимать падежные окончания имен существительных мужского и женского рода в единственном числе в винительном, родительном, дательном, творительном, предложном падежах; имена существительные с уменьшительно-ласкательными суффиксами (*-к, -ик, -чик, -ок, -чек, -очк, -ечк, -ен, -ят*).

Учить дифференцировать формы единственного и множественного числа глаголов (играет — играют, спит — спят); глаголы прошедшего времени по родам (сидел — сидела); возвратные и невозвратные глаголы (умывает — умывается).

Работать над различением падежных форм личных местоимений (*меня, мне, тебя, тебе*).

Формировать умение вслушиваться в речь. Развивать в ситуативной речи понимание простых предложений и коротких текстов.

Развитие экспрессивной речи

Развитие экспрессивного словаря

Расширять, уточнять, активизировать номинативный словарь на основе обогащения представлений об окружающем по лексическим темам *игрушки, овощи, фрукты, одежда, обувь, осень, моя семья, посуда, зима, зимние забавы, Новый год, домашние животные: кошка, собака, корова, лошадь; дикие животные: заяц, лиса, медведь, волк; весна, домашние птицы, дикие птицы, дом и его части, мебель, насекомые, луговые цветы*.

Активизировать использование слов, обозначающих существенные части, детали предметов и объектов.

Формировать глагольный словарь за счет активного усвоения глаголов по изучаемым лексическим темам.

Вести в речь прилагательные, обозначающие признаки и качества предметов: цвет (*красный, синий, желтый, зеленый*), свойства (*сладкий, кислый*), величину (*большой, маленький*), оценку (*хороший, плохой*).

Вести в речь личные местоимения (*я, мы, ты, вы, он, она, они*).

Обогатить активный словарь наречиями, обозначающими местонахождение предметов (*там, тут, вот, здесь*), сравнение (*больше, меньше*), количество (*много, мало*), оценку действий (*хорошо, плохо*), ощущения (*тепло, холодно, вкусно*).

Формирование и совершенствование грамматического строя речи

Учить образовывать и использовать в речи формы единственного и множественного числа имен существительных мужского и женского родов в именительном падеже (*кот — коты, мяч — мячи, дом — дома, кукла — куклы, нога — ноги*).

Формировать умение образовывать и использовать в речи формы имен существительных мужского и женского родов в винительном, родительном, дательном, творительном, предложном падежах (беспредложные конструкции), затем предложные конструкции с простыми предлогами со значением пространственного расположения, направления действия (*в, на, у*).

Учить образовывать и использовать в речи существительные с уменьшительно-ласкательными суффиксами (*-к, -ик, -чик, -ок, -чек, -очк, -ечк, -ен, -ят*).

Формировать умение образовывать и использовать в речи формы повелительного наклонения глаголов в единственном и множественном числе (*иди, идите*), инфинитива (*стоять, петь*), глаголов изъявительного наклонения в единственном и множественном числе настоящего времени (*стоит, стоят*).

Учить различать, образовывать и использовать формы глаголов прошедшего времени мужского и женского рода, единственного и множественного числа (*упал, упала, упали*).

Обучать согласованию прилагательных с существительными мужского и женского рода единственного числа в именительном падеже (*большой мяч, маленькая груша*).

Формировать умение образовывать, использовать в речи и согласовывать с именами существительными мужского и женского рода притяжательные прилагательные (*мамин, папин*).

Формировать умение согласовывать числительное «один» с существительными в роде и числе в именительном падеже (*один жук, одна кукла, одно ведро*).

Учить согласовывать притяжательные местоимения с существительными (*моя книжка, мой мяч*), правильно употреблять местоимения *меня, мне*.

Формировать двусловное предложение (*Дай мяч. Катя спит. Аня, иди. Я пою. Можно кубик?*), фразы с прямым дополнением (*Вова, дай мяч. Аня, на кубик. Даня ест суп.*) Формировать умение отвечать на поставленные вопросы по простым сюжетным картинкам (*Кто это? Что он делает? Что это?*), составлять предложения по небольшой сюжетной картинке с одним действующим лицом (*Дети спят. Мама варит суп.*)

Развитие фонематической системы речи

Воспитывать внимание к звуковой стороне речи.

Формировать умение различать гласные звуки по принципу контраста: [а] не [а],[у] — [а], [и] — [у], [о], [и] — [о]; гласные, близкие по артикуляции: [у]—[о].

Учить дифференцировать согласные раннего онтогенеза, отличающиеся по артикуляции, в открытых слогах: [б]—[н], [м]—[т], [п]—[г] и т. п.

Формировать умение различать слова, сходные по звучанию (*кот — кит, бочка — точка, миска — киска*).

Развивать внимание к звукословесной структуре слова в упражнениях на различение длинных и коротких слов; на простукивание, прохлопывание, протопывание слогового рисунка слова.

Развитие фонетической стороны языка

Формировать правильное речевое диафрагмальное дыхание и длительный ротовой выдох. Развивать длительность речевого выдоха.

Развивать силу, динамику и модуляцию голоса.

Развивать подражание речевым звукам.

Активизировать движения артикуляционного аппарата с помощью специальных упражнений и уточнить артикулирование (четкость произношения) гласных звуков

[а], [о], [у], [и] и согласных раннего онтогенеза: [м], [м], [н], [н], [п], [п'], [т], [т'], [ф] [ф], [в], [в], [б], [б], [к], [к], [г], [г], [х], [х]

Воспитывать правильный, умеренный темп речи.

Развивать интонационную выразительность, ритмичность речи.

Развитие речевого общения и разговорной диалогической речи

Воспитывать потребность в речевом общении.

Формировать умение заканчивать фразу, учить договаривать за взрослым слова и словосочетания в потешках, упражнениях, стихотворениях.

Формировать умение отвечать на вопросы по прослушанным сказкам.

Учить отвечать на вопросы по предметной, сюжетной картинкам, по демонстрации действий.

Развивать умение передавать содержание знакомой сказки по серии картинок с помощью логопеда.

Заучивать небольшие песенки, потешки, стихотворения с опорой на картинки.

Развивать эмоционально-выразительные жесты и мимику.

2.5. Содержание образовательной области «Художественно-эстетическое развитие»

ВОСПРИЯТИЕ ХУДОЖЕСТВЕННОЙ ЛИТЕРАТУРЫ

Вырабатывать правильное отношение к книге и чтению, воспитывать навыки аккуратного обращения с книгой.

Воспитывать навык слушания, формировать эмоциональный отклик на содержание произведений.

Учить понимать вопросы по прочитанному и отвечать на них.

Учить договаривать слова и фразы в отрывках из знакомых произведений, пересказывать с помощью взрослого и со зрительной опорой знакомые сказки.

Формировать навык рассматривания иллюстраций, учить соотносить их с текстом.

КОНСТРУКТИВНО-МОДЕЛЬНАЯ ДЕЯТЕЛЬНОСТЬ

Развивать конструктивный праксис в работе с разрезными картинками (2—4 части с разными видами разрезов).

Развивать тонкую моторику в упражнениях с дидактическими игрушками (кубиками, матрешками, пирамидками, вкладышами, мозаиками, конструкторами) и пальчиковой гимнастике.

Обучать играм со строительным материалом. Учить сооружать несложные постройки по образцу и представлению, воссоздавать знакомые предметы в вертикальной и горизонтальной плоскостях.

Обучать составлению узоров и фигур из палочек, мозаики, геометрических фигур по образцу. Закрепить навыки работы ведущей рукой в направлении слева направо.

ИЗОБРАЗИТЕЛЬНАЯ ДЕЯТЕЛЬНОСТЬ

Развивать восприятие форм, размеров, цветовых сочетаний, пропорций.

Формировать умение отражать простые предметы и явления в лепке, аппликации, рисовании, конструировании.

Накапливать впечатления о произведениях народно-прикладного искусства.

Воспитывать эстетический вкус.

Рисование

Учить передавать в рисунке красоту окружающего мира, его предметов, объектов, явлений.

Формировать умение правильно держать карандаш, кисть, обмакивать кисть в краску, промывать и осушать ее.

Обучать проведению карандашом и кистью длинных и коротких, прямых и волнистых линий, штрихов, точек, пятен, мазков. Обучать рисованию предметов с помощью прямых и округлых линий; предметов, состоящих из комбинации разных форм и линий. Учить закрашивать круглые формы.

Формировать умение рисовать вертикальные линии на близком расстоянии друг от друга.

Формировать способы изображения простейших предметов и явлений с использованием прямых, округлых, наклонных, длинных и коротких линий. Учить рисовать солнце, деревья, кустарники, перекладыны лесенки. Учить создавать несложные сюжетные композиции.

Закреплять знание названий основных цветов (красный, желтый, зеленый, синий).

Учить подбирать цвет, соответствующий изображаемому предмету или объекту.

Аппликация

Воспитывать интерес к аппликации. Побуждать к отражению в аппликации простых предметов и явлений. Учить работать с кистью и клеем аккуратно. Формировать умение наносить кистью клей на готовую форму, наклеивать готовые формы, прижимая их салфеткой. Учить создавать различные композиции из готовых форм, чередуя их по форме и цвету. Развивать чувство ритма.

Учить пользоваться ножницами, осваивать все видов прямых разрезов.

Лепка

Воспитывать интерес к лепке. Формировать приемы лепки: раскатывание комка между ладонями прямыми и круговыми движениями, сплющивание комка ладонями, загибание края пальцами, отрывание маленького кусочка от большого комка и скатывание маленьких шариков, вдавливание шара пальцами внутрь для получения

полый формы. Учить лепить предметы, состоящие из нескольких частей. Формировать умение лепить фрукты круглой формы, птичку из двух шариков, улитку путем сворачивания столбика.

МУЗЫКАЛЬНОЕ РАЗВИТИЕ

Развивать музыкальные и творческие способности.

Обогащать музыкальные впечатления и двигательный опыт.

Воспитывать эмоциональную отзывчивость на музыку.

Формировать начала музыкальной культуры.

Слушание

Обучать слушанию и пониманию музыки разных жанров (марша, танца, песни), разного характера (веселая, бодрая, нежная и т. п.).

Учить слушать музыкальное произведение до конца; узнавать его, определять характер музыки, понимать содержание.

Формировать умение слышать двухчастную форму пьесы.

Развивать звуковысотный слух (способность различать звуки по высоте).

Формировать умение различать силу звучания (громкие и тихие звуки).

Формировать умение различать звучание музыкальных игрушек, детских музыкальных инструментов (погремушек, колокольчиков, бубна, барабана, дудочки, свистка, металлофона и др.).

Музыкально-ритмические движения

Развивать умение выполнять танцевальные движения, согласовывая их с музыкой, ее характером, темпом и тембром. Приучать начинать движение после вступления и заканчивать его вместе с музыкой.

Совершенствовать естественные движения (ходьба, бег, прыжки на двух ногах, прямой галоп).

Развивать моторную координацию, учить ориентироваться в пространстве. Формировать умение собираться в круг, в хороводе двигаться по кругу, взявшись за руки.

Развивать умение ритмично выполнять танцевальные движения: кружение, пружинку, притопывание, прихлопывание, «фонарики». Учить самостоятельно выполнять танцевальные движения под плясовые мелодии.

Воспитывать чувство ритма, выразительность движений, умение выполнять движения в общем для всех темпе.

Формировать умение передавать в движении характерные особенности музыкально-игрового образа («Медведь идет», «Зайчики прыгают», «Птички летают», «Птички клюют зернышки», «Лиса крадется» и т. п.).

Пение

Формировать у детей речевое подражание, певческие навыки: учить начинать петь вместе с педагогом после окончания вступления, петь с точной интонацией с музыкальным сопровождением и без него, правильно брать дыхание; ритмично исполнять песни.

Упражнять в пении гласных и их слияний, слогов с простыми согласными звуками. Обучать пению попевок, содержащих звукоподражания.

Развивать диафрагмальное дыхание, модуляцию голоса, плавность, интонационную выразительность, произносительные навыки, подвижность артикуляционного аппарата, петь естественным голосом без напряжения в диапазоне ре(ми) — ля (си).

Игра на детских музыкальных инструментах

Знакомить детей с некоторыми детскими музыкальными инструментами и их звучанием. Формировать простейшие приемы игры на них.

Развивать чувство ритма. Побуждать детей воспроизводить простейшие ритмические рисунки на детских ударных инструментах (погремушках, бубне).

2.6. Содержание образовательной области «Физическое развитие»

Задачи образовательной области «Физическое развитие» для обучения детей с ОВЗ решаются в разно-образных формах работы, которые отражают тесную взаимосвязь между

психолого-педагогическим и медицинским аспектами коррекционно-воспитательной деятельности (занятие физкультурой, утренняя зарядка, закаливающие процедуры после дневного сна, подвижные игры, физкультурные упражнения, прогулки, спортивные развлечения, а также воспитание культурно-гигиенических навыков и представлений о здоровом образе жизни).

Характер решаемых задач позволяет структурировать содержание образовательной области «Физическое развитие» обучения по следующим разделам:

1. Физическая культура
2. Представления о здоровом образе жизни и гигиене

Разделы	Содержание разделов	Формы организации образовательной деятельности по реализации	Методы и приемы реализации содержания
---------	---------------------	--	---------------------------------------

		содержания	
Физическая культура	1. Ориентировка в пространстве.	Занятие* физической культурой, зарядка, гимнастика, прогулка, физкультурные упражнения, и досуги спортивные праздники	Совместные действия взрослого и ребенка, показ образца выполнения действий, словесная инструкция, объяснение, упражнение, игра
	2. Построения и перестроения		
	3. Основные движения (бег, ходьба, прыжки, катание, бросание, ловля мяча, ползание, лазание)		
	4. Подвижные игры		
Представления о здоровом образе жизни и гигиене	1. Формирование культурно-гигиенических навыков	Игры с бытовыми предметами, отобразительные игры, сюжетно-дидактические игры, соблюдение режимных моментов, создание педагогических ситуаций.	Совместные действия взрослого и ребенка, показ образца выполнения действий, словесная инструкция, объяснение, упражнение, игра, наблюдение, чтение художественных произведений, рассказ, беседа, моделирование
	2. Формирование навыков самообслуживания		

2.7. СОДЕРЖАНИЕ КОРРЕКЦИОННОЙ РАБОТЫ

В соответствии с ФГОС ДО содержание и организация коррекционной работы обеспечивает: 1) выявление особых образовательных потребностей детей с интеллектуальной недостаточностью, обусловленных недостатками в их физическом и (или) психическом развитии; 2) осуществление индивидуально ориентированной психолого-медико-педагогической помощи детям с интеллектуальной недостаточностью с учетом особенностей психофизического развития и индивидуальных возможностей детей; 3) возможность освоения детьми с интеллектуальной недостаточностью Программы и их интеграции в образовательном учреждении.

Психолого-педагогическое направление коррекционно-воспитательной работы осуществляется всеми педагогическими работниками группы, которые самым тесным образом взаимодействуют друг с другом.

В число педагогических работников группы входят: воспитатели, помощник воспитателя, учитель-логопед, педагог-психолог, музыкальный руководитель.

Психолого-педагогическое направление включает:

Проведение комплексного психолого-педагогического обследования ребенка.

Коррекционную работу в образовательном процессе,

Логопедическое сопровождение развития ребенка,

Комплексное психолого-педагогическое обследование ребенка – необходимое условие проведения коррекционной работы с ЗПР. Ежегодно проводятся два среза обследования: в начале, и в конце учебного года.

Первичное обследование проводится в начале учебного года – на него отведен сентябрь. В нем участвуют все специалисты, работающие с группой воспитанников. Содержание обследования отражено в «Карте развития ребенка» (Приложение 3), в которую заносятся данные обследования каждого ребенка. В процессе обследования педагоги используют разнообразные методы и методики, которые позволят им получить

необходимую и адекватную информацию о ребенке с ЗПР. Полученные результаты обсуждаются специалистами и только после этого заносятся в карту.

Второе обследование проводится в мае. Систематически работая с ребенком, каждый специалист имеет возможность предлагать ему деятельность либо специальные задания, которые позволят ему получить нужную информацию. Результаты комплексного психолого-педагогического обследования составляют основу:

- разделения детей на подгруппы,
- отбора содержания образования и планирования его реализации в каждой подгруппе,
- создания программы индивидуальной работы и планирования его реализации.

Коррекционная работа в образовательном процессе протекает в ходе непосредственной образовательной деятельности, которую осуществляют все педагоги, работающие с группой воспитанников. Они проводят:

Индивидуальные и групповые игровые коррекционно-развивающие занятия;

Комплексные коррекционно-развивающие занятия с включением детей в разные виды деятельности и с участием разных специалистов;

Комплексные занятия с участием детей и их родителей;

Индивидуальные и групповые коррекционно-развивающие занятия с использованием игр с водой и песком, театрализованной игры, музыки и движения

Индивидуальные и групповые свободные игры и занятия с детьми основанные на конструктивной, изобразительной, музыкальной, трудовой и др. деятельности детей.

Вся деятельность планируется в системе и находит отражение в следующих документах:

- перспективный комплексно-тематический план коррекционно-образовательной деятельности учителя-логопеда и воспитателей с группой воспитанников,
- план коррекционно-образовательной деятельности учителя-логопеда с подгруппами,
- план индивидуальной коррекционно-образовательной деятельности учителя-логопеда с каждым воспитанником группы,
- план коррекционно-образовательной деятельности воспитателей с подгруппами,
- план работы по взаимодействию с семьями.

Основная коррекционная работа с дошкольниками с ЗПР осуществляется в образовательном процессе, поэтому особое значение приобретают средства, которые применяются в его организации и придают ей определенное своеобразие. К ним относятся:

- индивидуальный и дифференцированный подход (индивидуализация и дифференциация образовательной деятельности);
- активность и самостоятельность ребенка в образовательном процессе;
- сниженный темп обучения;
- структурная простота содержания;
- повторность в обучении.

Индивидуальный и дифференцированный подход в обучении детей в дошкольном учреждении осуществляется через широкое использование **индивидуальных и групповых форм** его организации, которые обеспечивают возможность реализации индивидуальных коррекционно-образовательных программ, разрабатываемых для каждого ребенка.

Применение этих форм является обязательным в каждой возрастной группе: для них определено время в режиме дня; достаточное количество специалистов обеспечивает возможность проведения занятий с подгруппами детей.

В основе осуществления индивидуального и дифференцированного подхода лежит комплексное психолого-педагогическое обследование детей.

Сочетание возможностей использования групповых и индивидуальных форм образовательного процесса позволяет в наибольшей мере учитывать индивидуальные особенности воспитанников и обеспечивает тем самым возможность создания и реализации индивидуальных коррекционно-образовательных программ.

Индивидуальные занятия проводят с детьми все специалисты.

Логопедическое сопровождение развития ребенка.

Недоразвитие речи разной степени выраженности затрудняет процесс общего развития ребенка. В связи с этим большое значение приобретает организация логопедического сопровождения ребенка, т.е. оказание ему специализированной квалифицированной коррекционной помощи, которая существенно дополняет несколько в другом аспекте ту работу по развитию речи, которую проводят в рамках реализации программного содержания учитель-логопед, воспитатели и другие специалисты. Это взаимодействие необходимо, т.к. логопедическая помощь может быть эффективной лишь тогда, когда ребенок достигает определенного уровня речевого развития, что происходит в процессе и под влиянием постоянного участия во всех видах деятельности, а также занятий по развитию речи. В связи с этим организация подлинного логопедического сопровождения становится целесообразной лишь со второго, а возможно и с третьего этапа коррекционно-образовательного процесса. Логопедическое сопровождение осуществляется в форме индивидуальных и групповых занятий с детьми (при преобладании индивидуальных), которые проводит учитель-логопед, имеющий соответствующую профессиональную подготовку. В процессе занятий используются современные методы и приемы логопедической работы с детьми дошкольного возраста.

До начала работы учитель-логопед проводит логопедическое обследование, результаты которого соответствующим образом оформляются. На основе полученных результатов осуществляется планирование работы с каждым воспитанником в отдельности и со всей группой в целом.

Во взаимодействии специалистов учитель-логопед выполняет следующую деятельность:

определяет особенности импрессивной и экспрессивной речи (лексический, грамматический, слоговой, фонематический, звукопроизносительный строй);

составляет индивидуальные планы работы по преодолению недоразвития речи у детей;

проводит коррекционную работу по развитию дыхания, артикуляционного аппарата, коррекции произношения звуков, их автоматизации, введение в самостоятельную речь;

консультирует педагогов и родителей по вопросам развития речи и коррекции ее недостатков;

информирует родителей о результатах диагностики, о плане индивидуального развития;

организует коррекционно-развивающее и речевое пространство с учётом возрастных и индивидуальных особенностей детей.

Психологическое сопровождение развития ребенка. Психологическое сопровождение представляет собой комплекс мер, обеспечивающих создание благоприятных условий для активизации личностного развития ребенка с ЗПР. Психологическое сопровождение осуществляют педагоги-психологи, которые проводят работу по следующим направлениям.

1. Работа с детьми

1) Проведение диагностического обследования: психолого-педагогическое развитие С.Д.Забрамная; интеллектуального развития (методика Д. Векслера (WICS); зрительного восприятия (методики М.М.Безруких и Л.В.Морозовой); ориентировочный невербальный тест готовности к школе Керна-Йирасека; психических процессов памяти, внимания,

мышления по нестандартизированным методикам; развития эмоционально-волевой сферы и поведения; развития общения со взрослыми и сверстниками; личностного развития.

2) Организация адаптации детей к условиям дошкольного учреждения в форме присутствия и сопровождения режимных моментов, занятий педагогов группы, участие в педагогическом обследовании.

3) Проведение индивидуальных и групповых коррекционно-развивающих занятий с детьми по развитию когнитивной, двигательной и эмоционально-волевой сферы, коммуникативной деятельности и по подготовке к школе на основе использования разных видов игр с использованием современных психокоррекционных методик и технологий (игры с водой и песком, игры с театральной куклой, «игры шумелки» и др.).

Планирование этой работы предполагает создание и соответствующее оформление педагогами-психологами следующей документации: перспективный план работы психологической службы, перспективный план индивидуальной работы с ребенком на год, календарный план работы с детьми, лист индивидуальной коррекционно-развивающей и психокоррекционной работы с ребенком, программа, тематический план и конспекты групповых коррекционно-развивающих занятий.

2. Работа с родителями

1) Выступления (лекции, семинары) на родительских собраниях: о работе психологической службы, об особенностях развития детей, о готовности и подготовке детей к школе, о создании в семье благоприятного психологического климата, о необходимости и возможностях психологической поддержки ребенка в семье и др.).

2) Анкетирование родителей по вопросам, обсуждаемым на родительских собраниях.

3) Проведение индивидуальных консультаций для родителей по проблемам взаимоотношений с ребенком в семье, оказания ему помощи в развитии и др.

4) Проведение психологических тренингов для родителей, обучающих способам снятия психоэмоционального напряжения, выхода из конфликтов, реагирования на некоторые формы поведения ребенка и т.п., способам активизации двигательного, эмоционального, когнитивного и социального развития ребенка.

5) Привлечение родителей к участию в коррекционно-развивающих занятиях.

6) Подготовка наглядной информации и материалов для родителей по разным конкретным вопросам воспитания детей («Как учить ребенка проявлять сочувствие и сострадание?», «Как активизировать восприятие (внимание, мышление и др.) ребенка?», «Как развивать интерес к окружающим людям и предметам» и пр.).

Планирование этой работы предполагает создание и соответствующее оформление педагогами-психологами следующей документации: перспективный план работы с родителями на год, календарный план консультаций для родителей, план семинаров и лекций для родителей, график и тематика проведения психологических тренингов, график посещения родителями занятий.

3. Работа с педагогами

1) Участие педагога-психолога в рабочих совещаниях со специалистами, работающими в группе для выработки рекомендаций и приемов работы с детьми.

2) Проведение занятий-семинаров и психологических тренингов для воспитателей и учителей-дефектологов.

3) Беседы-консультации с воспитателями на значимые темы (например, «Стили взаимоотношений», «Методы взаимодействия с детьми» и т.п.).

4) Подбор, распространение психологической и методической литературы по вопросам диагностики и коррекционно-развивающей работы с детьми с ЗПР.

Планирование этой работы предполагает создание и соответствующее оформление педагогами-психологами следующей документации:

перспективный план работы с педагогами на год,

календарный план консультаций для педагогов,

план и программа семинаров и лекций для педагогов,

график и тематика проведения психологических тренингов,

В процесс психологического сопровождения включены все воспитанники ДОО. Психологическое сопровождение наряду со всеми средствами педагогической помощи ребенку создает реальную возможность раскрыть и реализовать его потенциальные возможности развития.

Основные формы взаимодействия специалистов группы:

- психолого-педагогические консилиумы (начало, середина, конец учебного года),
- согласование планов коррекционно-образовательной работы, их корректировка в течение учебного года с учетом динамики развития детей.
- семинары и консультации (по плану),
- оперативное обсуждение возникающих проблем,
- подготовка сообщений на педагогические советы,
- согласование характеристик воспитанников.

2.8. СПОСОБЫ И НАПРАВЛЕНИЯ ПОДДЕРЖКИ ДЕТСКОЙ ИНИЦИАТИВЫ

Активность ребенка является основной формой его жизнедеятельности, необходимым условием его развития, которая закладывает фундамент и дает перспективы роста интеллектуального, творческого потенциала ребенка.

Специфические виды деятельности развиваются, порой, без помощи взрослого и даже вопреки его запретам. В этом и заключается их истинно детская сущность. К таким видам деятельности относится экспериментирование и игра - важнейший вид поисковой деятельности. Экспериментирование лежит в основе любого процесса детского познания и пронизывает все сферы детской жизни.

Поэтому, что бы такая «стихийная» познавательная деятельность детей приобрела осмысленность и развивающий эффект в ДОО созданы условия, необходимые для развития познавательно-интеллектуальной активности детей, учитывающие следующие факторы:

- предметно-развивающая среда должна быть разнообразна по своему содержанию;
- образовательная и игровая среда, должна стимулировать развитие поисково-познавательной деятельности детей;
- содержание развивающей среды должно учитывать индивидуальные особенности, психофизические особенности и интересы детей конкретной группы;
- родители должны быть в курсе всего, что происходит в жизни ребенка: чем он занимался, что нового узнал, чем ему нужно помочь в поиске нового и т. д.

При организации работы в этом направлении мы придерживались следующих принципов:

- Деятельности - стимулирование детей на активный поиск новых знаний в совместной деятельности с взрослым, в игре и в самостоятельной деятельности.
- Вариативности - предоставление ребенку возможности для оптимального самовыражения через осуществление права выбора, самостоятельного выхода из проблемной ситуации.
- Креативности - создание ситуаций, в которых ребенок может реализовать свой творческий потенциал через совместную и индивидуальную деятельность.

Однако полноценной развивающей среды и условий не достаточно, чтобы у детей повысился уровень познавательной активности. Здесь важно разнообразие форм и методов организации детской познавательной деятельности.

В работе с проблемами в интеллектуальном развитии по формированию познавательной активности успешны такие приёмы, как:

- моделирование ситуаций с участием персонажей,
- индивидуально-личностное общение с ребенком,
- поощрение самостоятельности,

- побуждение и поддержка детских инициатив во всех видах деятельности,
- оказание поддержки развитию индивидуальности ребенка.

Именно такое многообразие методов и приёмов позволяет развивать познавательную активность и любознательность детей.

Наиболее эффективными формами работы для поддержки детской инициативы являются следующие:

1. Специально – организованная познавательная деятельность
2. Совместная исследовательская деятельность взрослого и детей - опыты и экспериментирование с природным и бросовым материалами.
3. Индивидуально – совместная деятельность в комнате для игр с песком и водой.
4. Совместная деятельность взрослого и детей по преобразованию предметов рукотворного мира и живой природы.
5. Самостоятельная деятельность детей

Педагогу важно так организовать детскую деятельность, в том числе самостоятельную, чтобы воспитанник упражнял себя в умении наблюдать, запоминать, сравнивать, действовать, добиваться поставленной цели. То, что привлекательно, забавно, интересно, пробуждает любопытство и довольно легко запоминается. Особенно легко запоминается и долго сохраняется в памяти тот материал, с которым ребёнок что-то делал сам: ощупывал, вырезал, строил, составлял, изображал.

Организуемая с семьей работа: помогает нацелить родителей на необходимость поддержания в ребенке пытливости, любознательности. Это не только позволяет вовлечь родителей в образовательный процесс, но и сплачивает семью (многие задания выполняются совместно). Таким образом, правильно организованная предметная среда и ее содержательное наполнение, ряд эффективных методов и приемов, тесное взаимодействие с родителями, организация совместной практической деятельности взрослых и детей являются важными условиями поддержания и развития детской познавательной активности.

2.9. ОСУЩЕСТВЛЕНИЕ ВЗАИМОДЕЙСТВИЯ ПЕДАГОГИЧЕСКОГО КОЛЛЕКТИВА С СЕМЬЕЙ

Обновление системы дошкольного образования, процессы гуманизации и демократизации в нем обусловили необходимость активизации взаимодействия дошкольного учреждения с семьей.

Поэтому не случайно в последние годы начала развиваться и внедряться новая философия взаимодействия семьи и дошкольного учреждения. В основе ее лежит идея о том, что за воспитание детей несут ответственность родители, а все остальные социальные институты призваны поддерживать и дополнять их воспитательную деятельность.

Идея взаимосвязи общественного и семейного воспитания нашла своё отражение в ряде нормативно-правовых документов, в том числе в «Концепции дошкольного воспитания», Законе «Об образовании» и др. Так, в законе «Об образовании» в ст. 18 записано, что «родители являются первыми педагогами. Они обязаны заложить основы физического, нравственного и интеллектуального развития личности ребёнка в раннем возрасте».

Цель дошкольного учреждения – оказать профессиональную помощь семье в воспитании детей, при этом, не подменяя ее, а дополняя и обеспечивая более полную реализацию ее воспитательных функций:

1. Развитие интересов и потребностей ребенка;
2. Распределение обязанностей и ответственности между родителями в постоянно меняющихся ситуациях воспитания детей;

3. Поддержка открытости во взаимоотношениях между разными поколениями в семье;
4. Выработка образа жизни семьи, формирование семейных традиций;
5. Понимание и принятие индивидуальности ребенка, доверие и уважение к нему как к уникальной личности.

Данная цель реализуется через следующие **задачи**:

- воспитание уважения к детству и родительству;
- взаимодействие с родителями для изучения их семейной микросреды;
- повышение и содействие общей культуры семьи и психолого-педагогической компетентности родителей;
- оказание практической и теоретической помощи родителям воспитанников через трансляцию основ теоретических знаний и формирование умений и навыков практической работы с детьми;
- использование с родителями различных форм сотрудничества и совместного творчества, исходя из индивидуально-дифференцированного подхода к семьям.

Основными условиями, необходимыми для реализации доверительного взаимодействия между ДООУ и семьей, являются следующие:

- изучение семей воспитанников: учет различий в возрасте родителей, их образовании, общем культурном уровне, личностных особенностей родителей, их взглядов на воспитание, структуры и характера семейных отношений и др.;
- открытость детского сада семье;
- ориентация педагога на работу с детьми и родителями.

Работу с родителями следует строить, придерживаясь следующих **этапов**.

1) Проектирование содержания и форм работы с родителями. Проведение экспресс-опроса с целью изучения их потребностей. Важно не только сообщить родителю о том, что ДООУ хочет делать с его ребенком, но и узнать, чего он ждет от ДООУ. Полученные данные следует использовать для дальнейшей работы.

2) Установление между педагогами и родителями доброжелательных отношений с установкой на будущее деловое сотрудничество. Необходимо заинтересовать родителей той работой, которую предполагается с ними проводить, сформировать у них положительный образ ребенка.

3) Формирование у родителей более полного образа своего ребенка и правильного его восприятия посредством сообщения им знаний, информации, которые невозможно получить в семье и которые оказываются неожиданными и интересными для них. Это может быть информация о некоторых особенностях общения ребенка со сверстниками, его отношении к труду, достижениях в продуктивных видах деятельности.

4) Совместное с взрослыми исследование и формирование личности ребенка. На данном этапе планируется конкретное содержание работы, выбираются формы сотрудничества.

Все формы с родителями подразделяются на

- коллективные (массовые), индивидуальные и наглядно-информационные;
- традиционные и нетрадиционные.

Коллективные (массовые) формы подразумевают работу со всем или большим составом родителей ДООУ (группы). Это совместные мероприятия педагогов и родителей. Некоторые из них подразумевают участие и детей.

Индивидуальные формы предназначены для дифференцированной работы с родителями воспитанников.

Наглядно-информационные - играют роль опосредованного общения между педагогами и родителями.

Просветительско-информационные формы взаимодействия с родителями:

Общее родительское собрание ДОУ

Его цель - координация действий родительской общественности и педагогического коллектива по вопросам образования, воспитания, оздоровления и развития воспитанников. На общих родительских собраниях обсуждаются проблемы воспитания детей. Как и любое родительское собрание требует тщательной предварительной подготовки (см. ниже).

Тематические индивидуальные консультации организуются с целью ответить на все вопросы, интересующие родителей. Часть консультации посвящается трудностям воспитания детей. Они могут проводиться и специалистами по общим и специальным вопросам, например, развитию музыкальности у ребенка, охране его психики, обучению грамоте и др. Консультации близки к беседам, основная их разница в том, что последние предусматривают диалог, его ведет организатор бесед. Педагог стремится дать родителям квалифицированный совет, чему-то научить. Эта форма помогает ближе узнать жизнь семьи и оказать помощь там, где больше всего она нужна, побуждает родителей серьезно присматриваться к детям, задумываться над тем, какими путями их лучше воспитывать. Главное назначение консультации — родители убеждаются в том, что в детском саду они могут получить поддержку и совет.

Групповые собрания родителей — это форма организованного ознакомления родителей с задачами, содержанием и методами воспитания детей определенного возраста в условиях детского сада и семьи (обсуждаются проблемы жизнедеятельности группы).

Собрание готовится заранее, объявление вывешивается за 3—5 дней. В объявлении можно поместить небольшие задания для родителей, например, понаблюдать за поведением детей, сформированными навыками, обратить внимание на детские вопросы и т.д. Задания обусловлены темой предстоящего собрания. Как показывает опыт, родители активнее реагируют на индивидуальные приглашения.

Открытые занятия с детьми в ДОУ для родителей. Родители знакомятся со структурой и спецификой проведения занятий в ДОУ.

Тренинги. Тренинговые игровые упражнения и задания помогают дать оценку различным способам взаимодействия с ребенком, выбрать более удачные формы обращения к нему и общения с ним, заменять нежелательные конструктивными. Родитель, вовлекаемый в игровой тренинг, начинает общение с ребенком, постигает новые истины.

Педагогические беседы с родителями. Оказание родителям своевременной помощи по тому или иному вопросу воспитания. Это одна из наиболее доступных форм установления связи с семьей. Беседа может быть как самостоятельной формой, так и применяться в сочетании с другими, например, она может быть включена в собрание, посещение семьи.

Цель педагогической беседы — обмен мнениями по тому или иному вопросу; ее особенность — активное участие и воспитателя и родителей. Беседа может возникать стихийно по инициативе и родителей и педагога. Последний продумывает, какие вопросы задаст родителям, сообщает тему и просит их подготовить вопросы, на которые бы они хотели получить ответ. Планируя тематику бесед, надо стремиться к охвату по возможности всех сторон воспитания. В результате беседы родители должны получить новые знания по вопросам обучения и воспитания дошкольника. Кроме того, беседы должны отвечать определенным требованиям:

- 3) быть конкретными и содержательными;
- 4) давать родителям новые знания по вопросам обучения и воспитания детей;
- 5) пробуждать интерес к педагогическим проблемам;

б) повышать чувство ответственности за воспитание детей.

Индивидуальные консультации. Консультации по своему характеру близки к беседе. Разница в том, что беседа – это диалог воспитателя и родителя, а проводя консультацию, отвечая на вопросы родителей, педагог стремится дать квалифицированный совет.

Досуговые формы взаимодействия с родителями

Досуговые формы организации общения призваны устанавливать теплые неформальные отношения между педагогами и родителями, а также более доверительные отношения между родителями и детьми. В дальнейшем педагогам проще налаживать с ними контакты, предоставлять педагогическую информацию. Такие формы сотрудничества с семьей могут быть эффективными, только если воспитатели уделяют достаточное внимание педагогическому содержанию мероприятия, а установление неформальных доверительных отношений с родителями не является основной целью общения.

Праздники, утренники, мероприятия (концерты, соревнования).

К данной группе форм относятся проведение педагогами дошкольных учреждений таких традиционных совместных праздников и досугов. Такие вечера помогают создать эмоциональный комфорт в группе, сблизить участников педагогического процесса. Родители могут проявить смекалку и фантазию в различных конкурсах. Они могут выступать в роли непосредственных участников: участвовать в составлении сценария, читать стихотворения, петь песни, играть на музыкальных инструментах и рассказывать интересные истории и т.д.

Выставки работ родителей и детей.

Такие выставки, как правило, демонстрируют результаты совместной деятельности родителей и детей. Это важный момент в построении взаимоотношений между ребёнком и родителем и значимый для воспитателя (повышение активности родителей в жизни группы, один из показателей комфортности внутрисемейных отношений).

Наглядно-информационные формы взаимодействия с родителями.

Данные формы общения педагогов и родителей решают задачи ознакомления родителей с условиями, содержанием и методами воспитания детей в условиях дошкольного учреждения, позволяют правильнее оценить деятельность педагогов, пересмотреть методы и приемы домашнего воспитания, объективнее увидеть деятельность воспитателя.

Наглядно-информационные формы условно разделены на две подгруппы:

1. Задачами одной из них — *информационно-ознакомительной* — является ознакомление родителей с самим дошкольным учреждением, особенностями его работы, с педагогами, занимающимися воспитанием детей, и преодоление поверхностных мнений о работе дошкольного учреждения.

2. Задачи другой группы — *информационно-просветительской* — близки к задачам познавательных форм и направлены на обогащение знаний родителей об особенностях развития и воспитания детей дошкольного возраста. Их специфика заключается в том, что общение педагогов с родителями здесь не прямое, а опосредованное — через газеты, организацию выставок и т.д., поэтому они были выделены в самостоятельную подгруппу, а не объединены с познавательными формами.

В их использовании необходимо соблюдать принцип целенаправленности и принцип систематичности. Главная задача данных форм работы - познакомить родителей с условиями, задачами, содержанием и методами воспитания детей в ДОУ (группе) и способствовать преодолению поверхностного суждения о роли детского сада, оказывать практическую помощь семье. К ним относятся:

- записи интересных бесед с детьми,

- видеофрагменты организации различных видов деятельности, режимных моментов, занятий;
- фотографии,
- выставки детских работ,
- стенды, ширмы, папки-передвижки.

Выставки, вернисажи детских работ. Их цель - демонстрируя родителям важных разделов программы или успехов детей по освоению программы (рисунки, самодельные игрушки, творческие работы).

Информационные листы. Они могут нести в себе следующую информацию:

- объявления о собраниях, событиях, экскурсиях;
- просьбы о помощи;
- благодарность добровольным помощникам и т.д.

Памятки для родителей. Небольшое описание (инструкция) правильного (грамотного) по выполнению каких либо действий .

Папки–передвижки. Формируются по тематическому принципу: «Чтобы наши дети не болели», «Роль отца в воспитании детей» и т.д. Папка дается во временное пользование родителям. Когда родители ознакомятся с содержанием папки-передвижки, с ними следует побеседовать о прочитанном, ответить на возникшие вопросы, выслушать предложения и т.д.

Родительская газета оформляется самими родителями. В ней они отмечают интересные случаи из жизни семьи, делятся опытом воспитания по отдельным вопросам. Например, «Выходной день семьи», «Моя мама», «Мой папа», «Я дома» и т.д.

Информационно-аналитических форм организации взаимодействия с родителями

Основной задачей информационно-аналитических форм организации общения с родителями являются сбор, обработка и использование данных о семье каждого воспитанника, общекультурном уровне его родителей, наличии у них необходимых педагогических знаний, отношении в семье к ребенку, запросах, интересах, потребностях родителей в психолого-педагогической информации. Только на аналитической основе возможно осуществление индивидуального, личностно-ориентированного подхода к ребенку в условиях дошкольного учреждения, повышение эффективности воспитательно-образовательной работы с детьми и построение грамотного общения с их родителями.

Анкетирование. Один из распространенных методов диагностики, который используется работниками ДООУ с целью изучения семьи, выяснения образовательных потребностей родителей, установления контакта с её членами, для согласования воспитательных воздействий на ребенка

Получив реальную картину, на основе собранных данных педагогом определяется и вырабатывается тактика общения с каждым родителем и ребёнком. Это помогает лучше ориентироваться в педагогических потребностях каждой семьи, учесть ее индивидуальные особенности.

III. ОРГАНИЗАЦИОННЫЙ РАЗДЕЛ

3.1. Организация режима пребывания детей в МБДОУ

Правильный режим дня – это рациональная продолжительность и разумное чередование различных видов деятельности и отдыха детей в течении суток. Основным

принципом построения правильного режима дня является его соответствие возрастным и психофизиологическим особенностям детей.

Режимы дня составлены с расчетом на 10,5 часовое пребывание ребенка в ДОО и скорректированы с учетом вида дошкольного учреждения, времени года.

В представленных режимах дня выделено специальное время для всех видов деятельности ребенка:

- специально – организованная деятельность;
- совместная деятельность педагога с детьми;
- самостоятельная деятельность детей;

В режимах соблюден максимально допустимый объем недельной образовательной нагрузки (по действующему СанПиНу 2.4.1. 3049-13 от 15.05.2013), включая реализацию дополнительных образовательных программ, с обязательным включением динамических перемен длительностью 10 минут. Образовательная деятельность проводится по подгруппам. Образовательная деятельность с детьми старшего дошкольного возраста может осуществляться во второй половине дня после дневного сна.

Численность подгруппы составляет 5 – 6 детей.

Продолжительность подгрупповых занятий определяется СанПиН и составляет:

- для детей пятого года жизни – 20 минут
- для детей шестого года жизни – 25 минут
- для детей седьмого года жизни – 30 минут.

Продолжительность индивидуальных занятий определяется учителем – логопедом самостоятельно в зависимости от возраста:

- для детей четвертого года жизни – до 10 минут,
- для детей пятого года жизни – 10 – 15 минут,
- для детей шестого, седьмого года жизни – 15- 20 минут

Продолжительность организованной образовательной деятельности в логопедической группе и группе ЗПР меньше, по сравнению с массовыми группами. Это делается для того, чтобы не допустить переутомления и дезадаптации детей с ограниченными возможностями здоровья.

Динамические паузы составляют не менее 10 минут. В середине организованной предметно-практической деятельности статического характера проводятся физкультурные минутки, психогимнастика, логоритмика.

Деятельность, требующая повышенной познавательной активности, умственного напряжения детей при возможности рекомендуется чередовать с физическим развитием и музыкальным воспитанием для профилактики утомления

В теплое время года режим составлен с учетом погодных условий (солнечная и дождливая погода). Музыкальные, физкультурные занятия и совместная деятельность педагога с детьми проводят на прогулке.

3.2. Описание материально-технического обеспечения.

2. Учительский стол;
3. Стол и стулья для индивидуальных занятий;
4. Магнитная доска;
5. Технические средства обучения (музыкальный центр ноутбук);
6. Зеркало настенное 50x100;
7. Индивидуальные зеркала;
8. Одноразовые шпатели, вата, ватные палочки, марлевые салфетки;
9. Спирт.
10. Набор зондов для постановки звуков;
11. Пособия для коррекционно-логопедической работы;
12. Дидактические материалы для развития мелкой моторики;

13. Развивающие игрушки;
14. Дыхательные тренажеры, игрушки, пособия для развития дыхания;
15. Карточка материалов для автоматизации и дифференциации звуков (слоги, слова, словосочетания, предложения, потешки, чистоговорки, скороговорки, тексты);
16. Сюжетные картинки, серии сюжетных картинок;
17. Настольно-печатные игры для автоматизации и дифференциации звуков;
18. Предметные картинки по лексическим темам;
19. Шумовые, музыкальные инструменты для развития фонетического восприятия

3.3. Организация развивающей предметно-пространственной среды (РППС)

Организация образовательного пространства и разнообразие материалов, оборудования и инвентаря в кабинете учителя-логопеда и групповом помещении в соответствии с Программой должны обеспечивать:

- игровую, познавательную, исследовательскую и творческую активность детей,
- двигательную активность, в том числе развитие крупной, мелкой, мимической, артикуляционной моторики, участие в подвижных играх и соревнованиях;
- эмоциональное благополучие детей во взаимодействии с предметно-пространственным окружением;
- возможность самовыражения детей.

Правильно организованная предметно-пространственная развивающая среда в групповом помещении и кабинете логопеда создает возможности для успешного устранения речевого дефекта, преодоления отставания в речевом развитии, позволяет ребенку проявлять свои способности не только в организованной образовательной, но и в свободной деятельности, стимулирует развитие творческих способностей, самостоятельности, инициативности, помогает утвердиться в чувстве уверенности в себе, а значит, способствует всестороннему гармоничному развитию личности.

Предметно-развивающее пространство следует организовать таким образом, чтобы каждый ребенок имел возможность упражняться в умении наблюдать, запоминать, сравнивать, добиваться поставленной цели под наблюдением взрослого.

Развивающая предметно-пространственная среда позволяет предусмотреть сбалансированное чередование специально организованной образовательной и нерегламентированной деятельности детей, время для которой предусмотрено в режимах каждой из возрастных групп и в утренний, и в вечерний отрезки времени.

Обстановка, созданная в групповом помещении и кабинете учителя-логопеда, должна уравнивать эмоциональный фон каждого ребенка, способствовать его эмоциональному благополучию. Эмоциональная насыщенность — одна из важных составляющих развивающей среды. Следует учитывать то, что ребенок скорее и легче запоминает яркое, интересное, необычное. Разнообразие и богатство впечатлений способствует эмоциональному и интеллектуальному развитию.

Наполнение развивающих центров и в групповом помещении, и в кабинете логопеда должно соответствовать изучаемой лексической теме и только что пройденной лексической теме, а это значит, что каждую неделю наполнение развивающих центров частично обновляется.

Особое внимание должно быть уделено оформлению предметно-пространственной среды на прогулочном участке. Предметно-пространственная среда прогулочного участка должна обеспечивать возможности для развития, познавательной, игровой, двигательной активности детей.

Средний дошкольный возраст (с 4 до 5 лет)

Своеобразие организации предметно-пространственной развивающей среды в групповом помещении средней группы детского сада связано с особенностями развития детей этого возраста. Развивающая среда для детей пятого года жизни должна сохранять

некоторые черты среды для малышей и свои, только ей присущие особенности. Это прежде всего связано с ярким проявлением разных темпов развития детей пятого года жизни.

Игрушки и предметы в группе должны отражать все многообразие окружающего мира и соответствовать реальным объектам по своему внешнему виду, так как в этом возрасте у ребенка идет активное накопление словаря, многие предметы ребенок наблюдает впервые и воспринимает как своего рода эталон. Игрушки и предметы должны быть чистых ярких цветов, разных размеров и несложных форм, из различных материалов.

Пятый год жизни — время расцвета сюжетно-ролевой игры. Сюжеты игр детей этого возраста просты и связаны с имеющимся у ребенка жизненным опытом: семья, детский сад, магазин, аптека, почта, зоопарк, цирк и т. п. Поэтому игровые наборы должны содержать фигурки животных разных размеров, куклы, наборы мебели, посуды, одежды, транспорта и предметов-заменителей, использование которых стимулирует развитие творческого мышления. При этом следует учитывать, что дети среднего возраста любят многократно повторять полюболюбившиеся игры, поэтому не стоит слишком часто менять игрушки и атрибуты в уголке сюжетно-ролевых игр.

В средней группе особое внимание нужно уделить развитию мелкой моторики, которое напрямую связано с развитием речи, поэтому необходимо иметь достаточное количество крупных мозаик, пазлов, игрушек с застежками и шнуровками, восковые и акварельные мелки.

Для развития мелкой моторики и конструктивного праксиса также можно использовать контейнеры с крышками разных форм и размеров.

У детей пятого года жизни проявляется активный интерес к речи, языку. В средней группе начинается постановка и автоматизация звуков. Поэтому особое внимание нужно уделить оборудованию уголка «Будем говорить правильно», в котором следует иметь картотеки предметных и сюжетных картинок и настольно-печатные дидактические игры для уточнения произношения гласных звуков и согласных раннего онтогенеза, автоматизации и дифференциации поставленных звуков, подборку игр для совершенствования грамматического строя речи, картинки и игрушки для накопления словаря по всем лексическим темам. Воспитатели должны позаботиться о том, чтобы в уголке было достаточное количество игрушек и пособий для работы над дыханием, серий картинок и опорных картинок для обучения детей рассказыванию.

В кабинете логопеда развивающая среда должна быть организована таким образом, чтобы способствовать развитию не только всех сторон речи и неречевых психических функций. Особое внимание нужно уделить оборудованию места для занятий у зеркала, где дети проводят достаточно много времени ежедневно. Как и в младшей логопедической группе, в этой возрастной группе используются в качестве зрительной опоры при проведении артикуляционной и мимической гимнастики картинки и забавные игрушки. Для проведения каждого упражнения логопеду может подобрать игрушку-помощницу. Это позволяет постоянно поддерживать интерес детей к занятиям у зеркала и внесет в занятия игровой момент. В кабинете логопеда должны быть небольшой мольберт, магнитная доска. Обязательным оборудованием являются магнитофон или музыкальный центр.

Старший дошкольный возраст (с 5 до 6 лет)

Организуя предметно-пространственную развивающую среду в старшей группе, педагоги должны руководствоваться возрастными и психологическими особенностями старших дошкольников с общим недоразвитием речи. Прежде всего, следует учесть, что старший дошкольный возраст является сензитивным периодом развития речи. Л. С. Выготский отмечал, что в этом возрасте происходит соединение речи с мышлением. Речь постепенно превращается в важнейший инструмент мышления, поэтому именно в

старшей логопедической группе нужно сделать акцент на развитие словаря, на усвоение понятий, и именно в этом возрасте полезно проводить с детьми словесные игры, игры-драматизации, активно использовать театрализованные игры. Количество картинок по каждой лексической теме должно быть значительно большим по сравнению с предыдущей возрастной группой. В группе должно быть представлено оборудование для проведения игр-драматизаций и театрализованных игр во всех видах театра (настольном, кукольном, пальчиковом, плоскостном и т. п.) по нескольким хорошо знакомым детям сказкам.

В 5 лет происходит заметное изменение памяти. У детей впервые появляются действия, связанные с намерением что-то запомнить. В связи с этим важно стимулировать повторение как основу запоминания, активно использовать различные мнемотехнические средства, символы, схемы.

Ребенка шестого года жизни следует учить рассматривать и сравнивать предметы, воспринимаемые посредством всех органов чувств; находить в них общее и различное; учить объединять предметы по общим признакам. Так, совершенствование чувственного опыта приобретает особое значение: оно способствует улучшению восприятия, стимулирует и развитие мышления, и развитие речи. Предоставляя детям возможность понюхать, потрогать, пощупать предметы и материалы, педагог не только развивает их тактильный и сенсорный опыт, но и прививает интерес к познавательной деятельности. Особое значение приобретает использование обучающих дидактических игр, в которых начинается формирование мотивации готовности к школьному обучению.

У пятилетних детей появляется желание объединяться для совместных игр и труда, преодолевать препятствия, стоящие на пути достижения цели. Значит нужно создать условия для проведения игр-соревнований, более активно привлекать детей к различным совместным трудовым действиям (уходу за комнатными растениями, подготовке оборудования и пособий к занятиям и т. п.).

У детей шестого года жизни развивается и эстетическое восприятие действительности, поэтому эстетике оформления жизненного пространства уделяется особое внимание. Детей привлекают к организации развивающего пространства в групповом помещении, прислушиваются к их пожеланиям, используют для оформления интерьера выполненные ими поделки.

В логопедическом кабинете при организации развивающей среды нужно учитывать развитие всех сторон речевой деятельности: словаря, грамматического строя речи, фонематического восприятия и навыков языкового анализа, связной речи и речевого общения. Картотеки словесных и настольно-печатных для автоматизации и дифференциации звуков должны содержать разнообразные игры. Пособия для развития всех видов моторики (артикуляционной, тонкой, ручной, общей) по-прежнему должны иметь место в кабинете логопеда.

Старший дошкольный возраст (с 6 до 7 лет)

Последний год пребывания дошкольника в детском саду — очень важный период в его развитии. Именно в этом возрасте формируется мотивация готовности к школьному обучению, появляется потребность в знаниях и стремление к их совершенствованию, развиваются познавательные интересы. Это необходимо учитывать при организации предметно-пространственного развивающего пространства в группе. Необходимо иметь достаточное количество доступной для детей справочной литературы по разным отраслям знаний, детские энциклопедии и атласы, папки с разнообразным иллюстративным материалом. В группе должны появиться географические карты и атласы, глобус; дидактические игры, развивающие познавательные интересы детей.

6 лет — сензитивный период развития речи. Дошкольники этого возраста используют различные виды речи, у них появляется интерес к слову, они активно занимаются словотворчеством, самостоятельно придумывают сказки и рассказы. К

моменту окончания подготовительной группы у дошкольников должно быть преодолено отставание в речевом развитии. Нужно предоставить детям возможности для усвоения родного языка и экспериментирования со словом.

Пространственную среду следует организовать таким образом, чтобы дети могли самостоятельно исследовать окружающие предметы, т.к. стремление к исследованию становится преобладающим мотивом их поведения. Однако, дошкольники при этом могут испытывать определенные трудности: они выполняют определенные действия, но не могут объяснить, как это сделали. В такой ситуации взрослый должен стать равноправным партнером своих воспитанников и оказывать им необходимую помощь.

В возрасте шести-семи лет происходит активное становление ребенка как личности, моделируются человеческие взаимоотношения. Все это происходит в игре. Дети с удовольствием объединяются в большие группы для совместной игры. Игра является средством формирования и развития многих личностных качеств и приобретает в подготовительной группе особое значение. Педагог должен создавать такие игровые ситуации, которые продвигают развитие детей вперед, вносить элементы игры в учение, общение и труд, использовать игру для воспитания. Сюжетно-ролевые игры с правилами, проводимые в подготовительной группе, должны помогать формированию личностной и нравственной саморегуляции. Игры должны отличаться большим разнообразием тематики, ролей, игровых действий, «проблемных ситуаций».

Конструкторская игра у детей седьмого года жизни превращается в трудовую деятельность, в ходе которой ребенок создает что-то нужное, полезное. Дети седьмого года жизни с удовольствием участвуют в играх-соревнованиях, в которых формируется мотивация достижения успеха.

В логопедическом кабинете развивающая среда организуется таким образом, чтобы способствовать совершенствованию всех сторон речи, обеспечить самостоятельность детей, стимулировать их активность и инициативность. В этой возрастной группе в кабинете логопеда должно быть представлено достаточное количество игр и пособий для подготовки детей к обучению грамоте и развитию интереса к учебной деятельности. Обязательными в оборудовании кабинета становятся настенный и разрезной алфавит, магнитная азбука с буквами, слоговые таблицы, карточки со словами и знаками для составления и чтения предложений, атрибуты для игры в школу, дидактические игры «Собери портфель», «В школе и в детском саду», «На уроке и на перемене», «Скоро в школу» и т. п. Делая акцент на развитие связной речи, логопед оснащает кабинет более сложными схемами и алгоритмами для составления рассказов о предметах и объектах, большим количеством серий сюжетных картинок, сюжетных картин. В центре развития связной речи в кабинете логопеда постоянно должны находиться две-три серии картинок и две-три сюжетных картины.

3.4 Национально-региональный компонент

Национально-региональный компонент предусматривает реализацию следующих направлений деятельности ДОУ:

приобщение к истокам национальной культуры народов, населяющих Республику Татарстан. Формирование у детей основ нравственности на лучших образцах национальной культуры, народных традициях и обычаях;

изучение лексики татарского языков в ДОУ;

ознакомление с историей, географией Республики Татарстан, расширение знаний детей о своем родном крае (о малой родине). Создание благоприятных условий для воспитания толерантной личности — привития любви и уважения к людям другой национальности, к их культурным ценностям;

ознакомление с природой родного края, формирование экологической культуры.

В работе с детьми при ознакомлении их с Малой Родиной ставятся следующие задачи:
воспитать достойного гражданина и патриота, знающего и любящего свою Малую Родину, свой край, город, где он родился и живёт;
формировать бережное отношение к историческому наследию нашего народа;
воспитать уважение к людям коренной национальности, к их традициям и обычаям;
развивать интерес к родной природе, желание больше узнать об особенностях своего края, о природном разнообразии страны;
формировать бережное отношение к природе, пробуждать желание охранять её от разрушений, а при необходимости восстанавливать;
воспитывать у детей эмоциональную отзывчивость, умение видеть и понимать красоту родной природы; формировать эстетические чувства.

Для работы с детьми подобрана необходимая художественная литература (сказки, загадки, сборники стихов), журналы, книги и картины, рассказывающие о жизни народа Республики Татарстан, имеются иллюстрации с изображением растений и животных, пейзажей нашей природы, сборники музыкальных произведений.

Любовь к родному городу, краю, умение видеть и чувствовать красоту родной природы начинаем прививать у детей с младшего возраста. В разных видах деятельности: в беседах, на занятиях, во время прогулок и виртуальных экскурсий по родному городу, дошкольники получают необходимую информацию о нашем крае.

В работе с детьми специалистами по формированию познавательных интересов используются занятия на тему «Наш край». В ходе познавательной деятельности дошкольники знакомятся с особенностями географического расположения нашего округа, климата, с символикой родного края и города. Дети знают, что Татарстан - частица нашей Родины-России.

На занятиях музыкальной деятельности ребята знакомятся с татарскими песнями и танцами.

Совместно с музыкальным руководителем, воспитателями и специалистами ежегодно проводятся развлечения «День родного языка».

На прогулке и в свободное от занятий время воспитатели разучивают с детьми подвижные национальные игры, которые способствуют развитию у детей самостоятельности, ловкости, меткости, сообразительности, наблюдательности, силы воли, уверенности в себе.

В ДОУ реализация регионального компонента осуществляется в рамках:

образовательной деятельности в форме общения в режимных моментах;

организации взаимодействия всех специалистов ДОУ;

организации взаимодействия с родителями воспитанников;

организации праздников и досугов.

Задачи регионального компонента интегрируются и решаются через образовательные области: «Социально-коммуникативное развитие», «Познавательное развитие», «Речевое развитие», «Физическое развитие», «Художественно-эстетическое развитие»

3.5. Перспективы работы по совершенствованию и развитию содержания Программы и обеспечивающих ее реализацию нормативно-правовых, финансовых, научно-методических, кадровых, информационных и материально-технических ресурсов

Совершенствование и развитие Программы и сопутствующих нормативных и правовых, научно-методических, кадровых, информационных и материально-технических ресурсов предполагается осуществлять с участием научного, экспертного и широкого профессионального сообщества педагогов дошкольного образования, федеральных, региональных, муниципальных органов управления образованием Российской Федерации, руководства Организаций, а также других участников образовательных отношений и сетевых партнеров по реализации образовательных программ (далее – Участники совершенствования Программы).

Организационные условия для участия вышеуказанной общественности в совершенствовании и развитии Программы будут включать:

- предоставление доступа к открытому тексту Программы в электронном и бумажном виде;
- предоставление возможности давать экспертную оценку, рецензировать и комментировать ее положения на открытых научных, экспертных и профессионально-педагогических семинарах, научно-практических конференциях;
- предоставление возможности апробирования Программы, в т. ч. ее отдельных положений, а также совместной реализации с вариативными образовательными программами на базе экспериментальных площадок и других заинтересованных организаций, участвующих в образовательной деятельности и обсуждения результатов апробирования с Участниками совершенствования Программы.

В целях совершенствования нормативных и научно-методических ресурсов Программы запланирована следующая работа.

1. Разработка и публикация в электронном и бумажном виде:

- научно-методических материалов, разъясняющих цели, принципы, научные основы и смыслы отдельных положений Программы;
 - нормативных и научно-методических материалов по обеспечению условий реализации Программы;
 - научно-методических материалов по организации образовательного процесса в соответствии с Программой;
 - методических рекомендаций по разработке адаптированной основной образовательной программы Организации с учетом положений Программы и вариативных образовательных программ, а также адаптивных коррекционно-развивающих программ;
 - практических материалов и рекомендаций по реализации Программы.

2. Апробирование разработанных материалов в организациях, осуществляющих образовательную деятельность на дошкольном уровне общего образования.

3. Обсуждение разработанных нормативных, научно-методических и практических материалов с Участниками совершенствования Программы, в т.ч. с учетом результатов апробирования, обобщение материалов обсуждения и апробирования.

4. Внесение корректив в Программу, разработка рекомендаций по особенностям ее реализации и т. д.

5. Регулярное научно-методическое консультационно-информационное сопровождение Организаций, реализующих Программу.

Для совершенствования и развития кадровых ресурсов, требующихся для реализации Программы разработчиками предусмотрена разработка профессиональных образовательных программ высшего и дополнительного образования, а также их научно-методическое сопровождение:

Развитие информационных ресурсов, необходимых для разработки и утверждения основных образовательных программ Организаций с учетом Программы и вариативных образовательных программ дошкольного образования, направлено на осуществление научно-методической, научно-практической поддержки Организаций и предполагает создание веб-страницы Программы, которая должна содержать:

- тексты нормативно-правовой документации дошкольного образования,
- перечни научной, методической, практической литературы,
- перечни вариативных образовательных программ дошкольного образования, а также дополнительного образования детей дошкольного возраста,
- информационные текстовые и видеоматериалы,
- разделы, посвященные обмену опытом;
- актуальную информацию о программах профессиональной подготовки, переподготовки и дополнительного образования,
- актуальную информацию о проведении научно-практических и обучающих семинаров, тренингов и вебинаров, конференций.

Совершенствование материально-технических условий, в т. ч. необходимых для создания развивающей предметно-пространственной среды, планируется осуществлять в процессе реализации Программы.

Совершенствование финансовых условий реализации Программы направлено в первую очередь на повышение эффективности экономики содействия.

Совершенствование финансовых условий нацелено на содействие:

- развитию кадровых ресурсов путем разработки проектов различных программ мотивации сотрудников Организаций, разработки предложений по совершенствованию эффективных контрактов с сотрудниками, управления Организацией;
- развитию материально-технических, информационно-методических и других ресурсов, необходимых для достижения целей Программы;
- сетевому взаимодействию с целью эффективной реализации Программы, в т. ч. поддержке работы Организации с семьями воспитанников;
- достаточному обеспечению условий реализации Программы разных Организаций, работающих в различных географических, экономических, социокультурных, климатических и др.

Перечень литературных источников

- Бабкина, Н.В. Психологическое сопровождение детей с задержкой психического развития в условиях образовательной интеграции / Н.В. Бабкина // Воспитание и обучение детей с нарушениями в развитии. – 2012. – № 1. – С. 23-31.
- Бабкина, Н.В. Саморегуляция в познавательной деятельности у детей с задержкой психического развития : монография / Н.В. Бабкина. – М. : Гуманитарный издат. центр ВЛАДОС, 2016. – 143 с.
- Бабкина, Н.В. Выбор индивидуального образовательного маршрута для ребенка с задержкой психического развития / Н.В. Бабкина // Воспитание и обучение детей с нарушениями развития. – 2017. – № 2. – С. 16-22.
- Бабкина, Н.В. Особые образовательные потребности детей с задержкой психического развития в период начального школьного обучения / Н.В. Бабкина // Педагогика и психология образования. – 2017. – № 3.
- Баряева, Л.Б. Интегративная модель математического образования дошкольников с задержкой психического развития : монография / Л.Б. Баряева. – СПб. : Изд-во РГПУ им. А.И. Герцена, 2015.
- Баряева, Л.Б. Профилактика и коррекция дискалькулии у детей / Л.Б. Баряева, С.Ю. Кондратьева, Л.В. Лопатина. – СПб. : ЦДК проф. Л.Б. Баряевой, 2015.
- Бордовская, Е.В. Коррекционная работа с детьми в обогащенной предметно-развивающей среде : программно-методический комплекс / Е.В. Бордовская, И.Г. Вечканова, Р.Н. Генералова ; под ред. Л.Б. Баряевой. – СПб. : Каро, 2006.
- Борякова, Н.Ю. Коррекционно-развивающее обучение и воспитание дошкольников с задержкой психического развития. Теория и практика : монография / Н.Ю. Борякова. – М. : РИЦ МГГУ им. М.А. Шолохова, 2016. – 170 с.
- Борякова, Н.Ю. Ступеньки развития. Ранняя диагностика и коррекция задержки психического развития у детей / Н.Ю. Борякова. – М. : Гном-Пресс, 1999.
- Борякова, Н.Ю. Коррекционно-педагогическая работа в детском саду для детей с задержкой психического развития (Организационный аспект) / Н.Ю. Борякова, М.А. Касицына. – М. : В. Секачев; ИОИ, 2008.
- Борякова, Н.Ю. Формирование предпосылок к школьному обучению у детей с задержкой психического развития / Н.Ю. Борякова. – М. : Альфа, 2003.
- Винник, М.О. Задержка психического развития у детей: методологические принципы и технологии диагностической и коррекционной работы / М.О. Винник. – Ростов н/Д. : Феникс, 2007.
- Волковская, Т.Н. Генезис проблемы изучения задержки психического развития у детей / Т.Н. Волковская // Коррекционная педагогика. – 2003. – № 2.
- Голубева, Г.Г. Преодоление нарушений звуко-слоговой структуры слова у дошкольников / Г.Г. Голубева. – СПб. : ЦДК проф. Л.Б. Баряевой, 2010.
- Шевченко, С.Г. Диагностика и коррекция задержки психического развития у детей / С.Г. Шевченко, Н.Н. Малофеев, А.О. Дробинская и др. ; под ред. С.Г. Шевченко. – М. : АРКТИ, 2001.

- Дьяченко, О.М. Психологические особенности развития дошкольников / О.М. Дьяченко, Т.В. Лаврентьева. – М. :Эксмо, 2000.
- Екжанова, Е.А. Изобразительная деятельность в воспитании и обучении дошкольников с разным уровнем умственной недостаточности / Е.А. Екжанова. – СПб. :Сотис, 2002.
- Мамайчук, И.И. Помощь психолога ребенку с задержкой психического развития / И.И. Мамайчук, М.Н. Ильина. – СПб. : Речь, 2004.
- Марковская, И.Ф. Задержка психического развития у детей. Клиническая и нейропсихологическая диагностика / И.Ф. Марковская. – М. : Комплекс-центр, 1993.
- Программа воспитания и обучения дошкольников с задержкой психического развития / Л.Б. Баряева, И.Г. Вечканова, О.П. Гаврилушкина и др.; под. ред. Л.Б. Баряевой, Е.А. Логиновой. – СПб. : ЦДК проф. Л.Б. Баряевой, 2010.
- Разработка адаптированной основной образовательной программы дошкольного образования для детей с ОВЗ :методич. пособие / под общ. ред. Т.А. Овечкиной, Н.Н. Яковлевой. – СПб. : ЦДК проф. Л.Б. Баряевой, 2015.

Карта психологического развития ребенка с ЗПР.

Код _____ Дата поступления в группу _____

Дата рождения _____

Домашний адрес, телефон _____

Сведения о родителях

Мать: _____

Год рождения _____ образование _____

Отец: _____

Год рождения _____ образование _____

Заключение ПМПК _____

Особенности раннего развития. Анамнез: беременность(по счету, течение)

Роды (по счету, в срок или нет, крик, рост, вес, оценка по шкале Апгар, другие сведения)

Раннее психомоторное развитие:

головку держит с(в норме: с 1,5 мес.) _____

сидит (в норме: с 6 мес.) _____

ползает (в норме: с 6—7 мес.) _____

ходит (в норме: с 11 —12 мес.) _____

Раннее речевое развитие:

гуление(в норме: с 2-х мес.) _____

лепет (в норме: с 4—6 мес.) _____

Первые слова (в норме: 1—1,2 лет) _____

Перенесенные заболевания (инфекционные, травмы головы, ушибы, судороги при высокой температуре до года, после года) _____

Данные объективного обследования

Заключение невролога _____

Заключение психиатра _____

Заключение педиатра _____

Заключение отоларинголога _____

Заключение офтальмолога _____

Заключение логопеда _____

Данные комплексного психологического обследования

I. Особенности развития личности

Настроение: устойчивое _____ неустойчивое _____ легко меняется от незначительных причин _____ преобладает подавленное или хорошее настроение _____

Реакция: на замечания _____ на одобрение _____

II. Эмоционально-волевая сфера

Типологические особенности: активный, подвижный _____ инертный, медлительный _____

спокойный, уравновешенный _____

возбудимый, неуравновешенный _____

контактность _____

Волевые особенности:

активность _____, самостоятельность _____

решительность _____, инициативность _____

конфликтность _____, колебания настроения _____

преобладающая эмоциональная реакция на общение во время занятия

на замечания _____, на одобрение _____

аккуратность _____

освоенность норм поведения _____

самообслуживания _____

III. Общее развитие ребенка

Запас знаний и представлений об окружающей среде _____

природе _____

- о семье _____

- о себе _____


IV. Психофизическое развитие

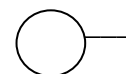
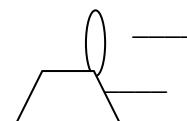
Особенности восприятия

Восприятие формы: плоскостные геометрические фигуры









Объемные тела _____

шар _____ куб _____ цилиндр _____

Восприятие цвета: - основные _____

оттеночные _____

Восприятие величины: - больше/меньше _____ широкий/узкий _____

длинный/короткий _____ высокий/низкий _____

- поровну _____ - сериационный ряд _____

-Время года _____ дни недели _____

Части суток _____ вчера/сегодня/завтра _____

Восприятие пространства: - верх-низ _____ впереди –сзади _____

- над – под _____ правая – левая сторона _____

Восприятие времени: - времена года _____

- дни недели _____ - части суток _____

- вчера / сегодня / завтра _____

Особенности внимания

- устойчивость: способен к сосредоточению, быстро отвлекается, не способен к сосредоточению.

- переключаемость: быстрая, легкая, затрудненная, замедленная _____

- распределяемость _____ рассеянность _____

- характер отвлекаемости: внешние раздражители, отсутствие внешних раздражителей.

- общий уровень произвольного внимания: соответствует возрасту, низкий уровень, не сформировано _____

Особенности памяти

- зрительная: - 2-3 картинки _____ - 5-6 картинок _____ - 8 -12 картинок _____

- слуховая: - 2-3 слова _____ - 5-6 слов _____ - 10-12 слов _____

- ассоциативная _____

Особенности мышления

- обобщение(классификация) _____

- исключение (четвертый лишний) _____

- конструктивная деятельность(по образцу, самостоятельно) _____
- счет: прямой _____ обратный _____
- включение в ряд (с помощью, самостоятельно) _____

Игровая деятельность

- предпочитает групповые сюжетные игры _____
- предпочитает индивидуальные игры _____
- предпочитает подвижные игры _____
- не играет в игры, манипулирует предметами _____

Рекомендации:

Речевая карта ребёнка с задержкой психического развития

Фамилия, имя ребёнка _____

Дата поступления в группу _____

Дата рождения _____

Домашний адрес _____

Сведения о родителях _____

Данные из анамнеза:

Беременность (по счёту, течение) _____

Роды (по счёту, в срок или нет, крик, рост, вес, оценка по шкале Ангар, другие сведения)

Раннее психомоторное развитие _____

Раннее речевое развитие

Гуление _____

Лепет _____

Первые слова _____

Данные объективного обследования

Заключение педиатра _____

Заключение отоларинголога _____

Заключение офтальмолога _____

Заключение невропатолога _____

Заключение психиатра _____

Заключение психолога _____

Заключение мед/пед комиссии _____

Данные комплексного логопедического обследования

1. Особенности развития личности и эмоционально-волевой сферы

Настроение:

- устойчивое _____ - неустойчивое _____
- легко меняется от незначительных причин _____
- преобладает подавленное или хорошее настроение _____

Волевые особенности:

- активность _____ -самостоятельность _____
- инициативность _____ - решительность _____
- слабость волевого напряжения _____ конфликтность _____
- колебания настроения _____

Реакция:

- на замечания _____ на одобрение _____

Характерологические особенности:

- спокойный/беспокойный _____ - контактность _____
- конфликтность _____ аккуратность _____

2. Общее развитие ребёнка

- запас знаний и представлений об окружающей среде _____
- природе _____ семье _____ себе _____

3. Состояние психофизических процессов

Особенности восприятия:

- пространства: верх-низ _____ впереди-сзади _____
правая-левая сторона _____
- цвета: основные _____ оттеночные _____
- формы: плоскостные геометрические фигуры _____
объёмные тела _____
- величины и количества: широкий/узкий _____

длинный/короткий _____ высокий/низкий _____

больше/меньше _____ поровну _____

- времени: времена года _____ дни недели _____

- части суток _____ вчера/сегодня/завтра _____

Особенности памяти:

- зрительная _____ слуховая _____ ассоциативная _____

Особенности мышления:

- классификация _____

- конструктивная деятельность _____

- счёт: прямой _____ обратный _____

- исключение (четвёртый лишний) _____

- включение в ряд _____

Характеристика внимания:

- устойчивость _____ - переключаемость _____

- распределяемость _____ - рассеянность _____

Состояние моторики:

- общей моторики _____ - мелкой моторики _____

- ведущая рука: правая/левая _____

4. Состояние и подвижность артикуляционного аппарата

Лицевая мускулатура:

- губы _____ - зубы _____ - твёрдое нёбо _____

- мягкое нёбо _____ - язык _____ прикус _____

- саливация _____ - выражение лица _____

Артикуляционная моторика:

- скорость _____ - тонус _____ статичность _____

5. Понимание речи

Понимание целостных словосочетаний _____

Знание предметов, действий, частей тела _____

Узнавание предметов по их назначению _____

Понимание грамматических форм слов:

- ед. и мн. числа существительных _____

- ед. и мн. числа прилагательных _____

6. Общее звучание речи

- голос _____ - темп речи _____

- речевое дыхание _____ - внятность _____

- интонационная выразительность _____

7. Звукопроизносительная сторона речи

звуки	произносит				замена				Искажение				пропуск				смешение			
	а	б	в	г	а	б	в	г	а	б	в	Г	а	б	в	г	а	б	в	г
С																				
С'																				
З																				
З'																				
Ц																				
Ч																				
Щ																				
Ш																				
Ж																				
Л																				
Л'																				
Р																				
Р'																				

Примечание:

А – изолированное произношение, **Б** – в слове, **В** – в предложении; **Г** – в речи.

8. Фонематическое восприятие

Выделение на слух заданного звука из:

- звукового ряда _____ - слогового ряда _____

- ряда слов _____

Воспроизведение:

- звукового ряда _____ слогового ряда _____

- ряда слов _____

9. Изучение навыков фонематического анализа

Выделение первого звука в слове:

- гласные _____ - согласные _____

Выделение последнего звука в слове

- гласные _____ - согласные _____

10. Изучение сформированности слоговой структуры и звуконаполняемости слов

Отражённое воспроизведение слов:

Предлагаемый материал	Ответы	
	Начало года	Конец года
Бегемот		
Сосна		
Танкист		
Сквозняк		
Лекарство		
Сковорода		

Термометр		
Пингвинёнок		
Фотографирую		

Отражённое воспроизведение фраз:

Предлагаемый материал	Ответы	
	Начало года	Конец года
Хоккеисты выиграли турнир.		
Лариса связала братишке джемпер.		
Утром на деревьях защибетали ласточки.		
Саша возвращается с работы на транспорте.		
Мама покупает в универсаме фрукты.		

11. Изучение лексического развития

Предметный словарь:

- знание названий предметов _____
- знание назначения предметов _____
- знание частей предметов _____
- владение обобщениями _____
- детёныши животных _____

Словарь признаков:

- подбор прилагательных к существительным _____
- образование притяжательных прилагательных _____
- владение антонимами _____ - синонимами _____

Глагольный словарь _____

Звукоподражания _____

12. Изучение сформированности грамматического строя речи

Словообразование:

- множественное число существительных _____

- уменьшительно-ласкательная форма существительных _____

- образование прилагательных от существительных _____

- образование существительных от прилагательных _____

- образование приставочных глаголов _____

Согласование:

- прилагательных с существительными _____

- числительных с существительными _____

Предложно-надежные формы:

- в _____ - из _____ - на _____ - с _____

- за _____ - из-за _____ - под _____ -из-под _____

- над _____ - между _____

13. Связная речь (логичность, последовательность, выразительность)

Объём и типы предложений _____

Составление рассказа:

- по сюжетной картинке _____

- по серии сюжетных картинок _____

Описательный рассказ _____

Пересказ _____

Рассказывание сказок _____

Логопедическое заключение

Рекомендуемые дидактические материалы. Примерный перечень игр, игровых упражнений, иллюстративного материала, литературных и музыкальных произведений.

Средний дошкольный возраст (с 4 до 5 лет)

Образовательная область «Речевое развитие»

Рекомендуемые игры и игровые упражнения: «Давайте отгадаем», «В огороде у козы Лизы», «Один и два», «Посмотри и назови», «Будь внимательным», «Чего не хватает?», «Кого не стало?», «Что изменилось?», «Кто лишний?», «У кого кто?», «Подскажи словечко», «Что перепутал художник?», «Когда это бывает?», «Назови ласково», «Где звенит?», «Чудесный мешочек», «Эхо», «Разноцветные флажки», «Телеграф», «Обезьянка», «Живые звуки», «Сосчитай-ка», «Волшебные часы», «Разноцветные корзинки».

Рекомендуемый иллюстративный материал: предметные и сюжетные картинки по изучаемым лексическим темам, «Ранняя осень», «Ранняя весна», «Мы строим дом», «В уголке природы», «В песочнице», «Мы играем», «Птичий двор», «Кошка с котятами», «Собака со щенятами», «Птицы прилетели», «Аквариум», «Перекресток», картины из альбома «Мамы всякие нужны».

Рекомендуемые серии картинок: «Находка», «Клубок», «Подарок».

Образовательная область «Познавательное развитие»

Рекомендуемые игры для развития психических функций: «Угадай-ка», «Что звучит?», «Где звенит?», «Мишка и Мишутка», «Толстый и тонкий», «Погремушки», «Чудесный мешочек», разрезные картинки, пазлы, «Что в сундучке?», «Магазин», «Разноцветные машины», «Помоги куклам», «Кто разбудил Мишутку?», «Колпачок и палочка», «Что выбрал Петрушка?», «Бегите ко мне», «Разноцветные ленточки», «Что нам привез Мишутка?», «Есть у тебя или нет?»

Рекомендуемые темы опытов и экспериментов: «Почему лужи замерзают?», «Почему мячик катится?», «Что любят растения?», «Чьи это детки?», «Как видят и слышат кошка и собака», «зачем звери меняют шубу?», «Мои помощники» (язык, нос), «Мыльные пузыри», «Волшебная глина», игры в теневой театр, «Поймай ветер» (игры с вертушками), «Куда ветер дует?» (игры с корабликами), «Мир меняет цвет» (игры с цветными стеклышками), «Льдинки», «Солнечные зайчики», «Почему дует ветер?» «Волшебная вода», «Цветные капельки», «Снежные фигуры», «Подушка из пены», «Поймай солнышко», «Ледяная стена», «Светофор», «Снежки», «Выложи фигуру», «Поможем заюшке», «Волшебный мешок».

Рекомендуемые игры и упражнения для развития математических представлений: «Сложи узор», «Больше — меньше», «Волшебные фигуры», «Найди ключи», «Угадай, какая фигура», «Найди лишнюю», «Где чей дом?», «Цветная лесенка», «Эстафета», «Светофор», «Какая фигура

следующая?», «Найди, чем отличаются», «Какая фигура лишняя?», «Три котенка», «Переполюх», «Отважные кладоискатели», «Цветик-семицветик», «За грибами», «Праздник»; «Сложи квадрат из частей», «Измени количество», «Измени, добавив», «Измени, убрав».

Образовательная область «Социально-коммуникативное развитие»

Рекомендуемые подвижные игры и упражнения: «Салочки- догонялочки», «Пустое место», «Ай, гугу», «Я принес тебе подарок», «Дождик», «Урожай», «Ежик и барабан», «Снежная баба», «Снегири», «Заяц Егорка», «На лужайке».

Рекомендуемые подвижные игры на свежем воздухе: «Гуси-лебеди», «Коршун и цыплята», «Мышеловка», «Пятнашки с колокольчиком» и др.

Рекомендуемые настольно-печатные игры: «Детеныши животных» (домино), «Кем быть?» (лото), «Зоологическое лото», «Ботаническое лото», «Магазин» (лото), «Транспорт» (домино).

Рекомендуемые сюжетные игры: «Дочки-матери», «Хозяюшки», «Айболит», «Моряки», «Почта», «В магазине», «Строим дом», «Шоферы», «В самолете» и др.

Рекомендуемые для проведения театрализованных игр сказки: «Три медведя», «Заюшкина избушка», «Гуси-лебеди».

Рекомендуемые игры и виды театрализованной деятельности: инсценировки с игрушками, игры с пальчиками, драматизация сказок, кукольные спектакли, импровизация.

Рекомендуемые этюды на эмоции, развитие воображения и творческих способностей: «Хорошая погода», «Плохая погода», «Медведи и пчелы», «Бабочки и слоны», «Доктор Айболит» .

Образовательная область «Художественно-эстетическое развитие»

Примерный перечень литературных произведений: русские народные песенки, потешки, пестушки, прибаутки, загадки. Русские народные сказки «Лисичка со скалочкой», «По щучьему веленью», «Зимовье», «Три медведя», «Заюшкина избушка», «Гуси-лебеди», «Смоляной бочок», «Колобок», «У страха глаза велики», «Привередница», «Пых», «Война грибов с ягодами» (в пересказе В. Даля). Украинские народные сказки «Рукавичка», «Как кот ходил с лисой сапоги покупать». Венгерская народная сказка «Два жадных медвежонка». Л. Толстой «Мальчик стерег овец», К. Ушинский «Петушок с семьей», «Лиса Патрикеевна», Л. Берг «Рыбка», В. Маяковский «Что такое хорошо?», В. Сутеев «Яблоко», «Цыпленок и утенок», «Петух и краски», «Три котенка», Ю. Дмитриев «Что такое лес», К. Чуковский «Федорино горе», «Муха-цокотуха», С. Маршак «Усатый-полосатый», «Вот какой рассеянный», С. Михалков «Дядя Степа», «Три поросенка», Е. Чарушин «Почему Тюпа не ловит птиц», С. Воронин «Настоящий тигр», «В старом сундуке», В. Липский «Волшебный утюжок», В. Зотов «Синица», «Мать-и-мачеха», «Майский жук», бр. Гримм «Горшочек каши», Ш. Перро «Красная Шапочка», стихи А. Плещеева, А. Прокофьева, А. Барто, З. Александровой, Е. Серовой, Е. Благининой, Б. ЗаходераЗ.

Рекомендуемые музыкальные произведения для слушания: П. Чайковский «Новая кукла», «Болезнь куклы», А. Гречанинов «Колыбельная», «Полянка» (русская народная мелодия), Э. Григ «Бабочка», Г. Свиридов «Музыкальный ящик», С. Майкапар «Пастушок», А. Гречанинов «Колыбельная», Ф. Шуберт «Марш», М. Карасев, М. Клокова «Конь», М. Карасев, Н. Френкель «Песенка зайчиков», М. Карасев «Воробушки», М. Карасев, Н. Френкель «Медвежата».

Рекомендуемые для пения поевки и песенки: Г. Вихарева, А. Барто «Мишка», «Бычок», «Слон», «Грузовик», «Лошадка», «Мячик»; О. Боромыкова «Антошка», «Окунь», «Ишак», «Удод», «Мишутка», «Медвежонок плюшевый», «Капризные лягушки», «До свиданья, сад!», Л. Гавришева, Н. Нищева «Слон», «Сом», «Штанишки», «Мышка», «Индюшата», «Кошка и мышка», «Гололед», «Редиска»; С. Юдина «Прыг-скок»; Г. Федорова, Е. Тиличеева «Медведи»; Г. Федорова, Б. Берлин «Веселый щенок»; В. Павленко, Э. Богданова «Капельки», Л. Бокалов, С. Вигдоров «Мама», А. Филиппенко, Т. Волгина «Тает снег»; М. Карасев, М. Чарная, Н. Найденова «Барабанщик»; Н. Бахутова, М. Александровская «Елочка»; В. Герчик, А. Чельцов «Воробей»; Н. Метлов, М. Клокова «Зима прошла»; Г. Фрид, Н. Френкель «Песенка о весне»; М. Щеглов, слова народные «Две тетери».

Рекомендуемые пляски и танцы: Г. Федорова «Танец медвежат», «Полька», «Ну-ка, зайка, попляши»; В. Золотарев «Задорный танец»; музыкально-ритмические композиции из сборника А. Бурениной «Ритмическая пластика»; латв. нар. мелодия в обр. Т. Потапенко «Пляска парами»; Т. Ломова «Снежинки»; укр. нар. мелодия в обр. Г. Теплицкого «Приглашение»; русск. нар. мелодия в обр. Т. Ломовой «Танец с платочками»; укр. нар. мелодия в обр. Я. Степового «Вертушки».

Рекомендуемые игры и упражнения: Г. Вихарева «Белочка» (песня-игра), «Курочка с цыплятками» (игра-догонялки), «Зайцы и лиса», «Танец-игра с листочками», «Птички» (песня-игра), «Музыкальный котик», Г. Федорова «Танец с кубиками», «Танец с кубиками и колокольчиками», Т. Ломова «Марш», М. Раухвергер «Прогулка», Е. Тиличеева «Бег», русск. нар. мелодия в обр. Т. Ломовой «Пружинка», Т. Ломова «Зайчики», Н. Потоловский «Лошадка», Э. Парлов «Барабанщики» («Марш»), С. Левидов «Колыбельная», Д. Кабалецкий «Барабанщик», этюды, игры и упражнения из сборника М. Чистяковой «Психогимнастика».

Рекомендуемые хороводы: Ю. Слонов «Хоровод цветов»; Т. Потапенко «Новогодний хоровод»; Е. Тиличеева «Березка»; укр. нар. песня в обр. Л. Ревуцкого «Платочек»; Г. Фрид «Курочка и петушок»; Е. Тиличеева, М. Булатов «Зайка, выходи»; А. Филиппенко, Н. Кукловская «Мы на луг ходили»; В. Верховинц «Дети и медведь»; Г. Лобачев, Н. Френкель «Кот Васька».

Рекомендуемые музыкально-дидактические игры: «Чудесный мешочек», «Подумай и отгадай», «Прогулка», «Курица и цыплята», «К нам гости пришли», «Зайцы», «Угадай-ка»,

«Колобок», «Тихо — громко», «Простучи слово», «Наши песенки», «Узнай инструмент», «Наш оркестр».

Игра на детских музыкальных инструментах: русск. нар. песня в обр. Ю. Слонова «Андрей-воробей», распевания Е. Тиличевой из сб. Н. Ветлугиной «Музыкальный букварь», укр. нар. мелодия в обр. Н. Берковича «Ой, лопнул обруч», И. Ларионов «Калинка».

Образовательная область «Физическое развитие»

Рекомендуемые игры малой подвижности: «Угадай-ка», «Хочешь с нами поиграть?», «Вокруг снежной бабы», «Каравай», «Жмурки с колокольчиком»¹; «Медведь и пчелы», «Удочка».

Рекомендуемые игры с речевым сопровождением: «Мы корзиночку возьмем», «Маша вышла на прогулку», «Птички», «Верб-вербочка», «Веселый пешеход».

Рекомендуемые подвижные игры: «Найди пару», «Мышки в доме», «Гуси-лебеди», «Волшебные снежинки», «Мышеловка», «Караси и щука», «Хитрая лиса», «Бездомный заяц».

Старший дошкольный возраст (с 5 до 6 лет)

Образовательная область «Речевое развитие»

Рекомендуемые игры и игровые упражнения: «Живые буквы», «Подними сигнал», «Слушай и считай», «Кто скорее?», «Кто за деревом?», «Утенок гуляет», «Разноцветные кружки», «Назови гласные», «Раздели и заberi», «Когда это бывает?», «Бабочка и цветок», «У кого больше?»

Рекомендуемый иллюстративный материал: предметные и сюжетные картинки по изучаемым лексическим темам, картины «Повара», «На перекрестке», «На стройке», «Золотая рожь», «В пекарне», «Зима в городе», «Мы дежури́м», «Мы играем в магазин», «На почте», «На прививку», «На музыкальном занятии», «Корова с теленком», «Лошади и жеребята» и др.

Рекомендуемые серии картинок: «Котенок», «Воришка», «Подарок».

Образовательная область «Познавательное развитие»

Рекомендуемые игры и упражнения для развития психических функций: «Слушай внимательно» (звучание нескольких игрушек), «Угадай-ка» (высокие и низкие звуки), «Петушок и мышка» (тихие и громкие звуки), «Сложи радугу», «Помоги гномам» (цвета спектра), «Геометрическое домино», «Геометрическое лото», «Круглое домино» и др.

Рекомендуемые опыты и эксперименты: «Прятки в темноте», «Поймай ветер», «Ветер теплый и холодный», «Погремушки», «Мир меняет цвет», «Тонет — не тонет», «Льдинки», «Поймай солнышко», «Солнечные зайчики», «Как поймать воздух», «Музыкальные звуки», «Город из песка», «Пляшущие человечки», «Секретики», «Искатели сокровищ», «Хитрая лиса», «Золотой орех», «Минеры и саперы», «Умные классики».

Рекомендуемые игры и упражнения для развития математических

представлений: «Монгольская игра», «Колумбово яйцо», «Куб-хамелеон», «Уголки»; «Найди недостающую фигуру», «Найди такую же», «Заполни пустые клетки», «Кубики для всех»,

«Собери лестницу», «Найди выход», «Поймай пингвинов», «Лучший космонавт», «Вычислительная машина»; «Лови, бросай, дни недели называй», «Я начну, а ты продолжи», «Неделя, стройся!»; «Гном строит дом», «Кот и мыши», «Гусеница», «Винни-Пух и его друзья»; «Найди кубик с таким же рисунком», «Измени количество», «Измени фигуру дважды», «По ягоды», «На лесной полянке», «Белые кролики», «Сложи фигуру», «Считаем и размышляем», «Клоуны» и др.

Образовательная область «Социально-коммуникативное развитие»

Рекомендуемые подвижные игры: «У медведя во бору», «Филин и пташки», «Горелки», «Пятнашки», «Лапта», «Ловишка в кругу», «Коршун», «Пчелки и ласточка», «Стадо», «Городки»; «Яблоня», «Снеговик», «Как мы поили телят», «Маленький кролик», «Самолет», «Клен», «Ракета», «Золотая рожь», «Машины», «Гусеница».

Рекомендуемые настольно-печатные игры: «Маленькие художники», «За грибами», «Аквариум», «Катины подарки»¹⁰, домино «Виды транспорта», домино «Детеныши животных», домино «Ягоды», лото «Домашние животные», лото «Твои помощники», лото «Магазин», «Зоологическое лото», игры-«ходилки» «Собери яблоки», «Радуга», «Путешествие Колобка» и др.

Рекомендуемые сюжетно-ролевые игры: «Дочки-матери», «Хозяюшки», «Дом мод», «Парикмахерская», «Детский сад», «В поликлинике», «Айболит», «Моряки», «Почта», «В магазине», «Строим дом», «Шоферы», «В самолете», «На границе» и др.

Рекомендуемые для проведения театрализованных игр сказки: «Заюшкина избушка», «Гуси-лебеди», «Три медведя».

Рекомендуемые игры и виды театрализованной деятельности: импровизация, инсценировка стихотворений, игра с воображаемыми предметами, драматизация с использованием разных видов театра (кукольный, бибабо, плоскостной, теневой, ролевой).

Образовательная область «Художественно-эстетическое развитие»

Примерный перечень литературных произведений: русские песенки, потешки, загадки; русские народные сказки «Три медведя», «Заюшкина избушка», «гуси-лебеди»; А. Пушкин «Сказка о рыбаке и о рыбке»; К. Ушинский «Пчелки на разведках», «В лесу летом»; Л. Толстой «Косточка»; В. Маяковский «Кем быть?», «Доктор Айболит»; С. Маршак «Двенадцать месяцев», «Почта»; К. Чуковский «Мойдодыр»; Н. Сладков «Осень на пороге»; Н. Носов «Живая шляпа»; Е. Пермяк «Как Маша стала большой»; Б. Житков «Кружечка под елочкой»; Н. Калинина «Как Вася ловил рыбу»; В. Зотов «Дуб», «Клен», «Брусника», «Земляника», «Малина», «Лисички», «Мухомор», «Подберезовик», «Снегирь», «Клестеловик», «Божья коровка», «Кузнечик», «Ромашка», «Колокольчик», «Иван-да-Марья»; С. Воронин «Чистопородный Филя», Л. Воронкова «Таня выбирает елку», К. Булычев «Тайна третьей планеты»; Ш. Перро «Золушка», «Кот в сапогах»; Г.-Х. Андерсен «Стойкий оловянный

солдатики»; стихи А. Пушкина, С. Михалкова, А. Прокофьева, И. Токмаковой, Е. Благиной, Г. Горбовского, Е. Стюарт, Ю. Тувима, Л. Татьянической, О. Высоцкой, Б. Заходера, З. Александровой.

Рекомендуемые музыкальные произведения для слушания: П. Чайковский «Утренняя молитва», «Болезнь куклы», «Новая кукла», «Старинная французская песенка», «Марш деревянных солдатиков», «Полька»; М. Глинка «Детская полька»; Н. Римский-Корсаков «Колыбельная»; Р. Шуман «Первая потеря», «Смелый наездник»; Д. Шостакович «Марш», «Шарманка»; Д. Кабалевский «Походный марш», «Клоуны», «Вальс»; Г. Свиридов «Колыбельная», «Парень с гармошкой».

Рекомендуемые для пения песенки: «Чики-чики-чикалочки», «Бай-качи-качи», «Андрей-воробей» и др. русские народные мелодии, «Осень пришла», «Новый год в окно стучится», «Рождественская песня» (сл. И. Шевчук), «Земля полна чудес» (сл. М. Пляцковского)¹, «Закружилась в небе осень», «Цветы полевые», «Спи, мой мишка» (сл. Е. Тиличевой), «Ну-ка, зайка, попляши» (сл. А. Филиппенко)³, Т. Потапенко, Е. Авдиенко «Листопад», А. Лившиц, М. Познанская «Журавли», А. Филиппенко, Т. Волгина «Урожайная», М. Иорданский, М. Клокова «Голубые санки», А. Филиппенко, Т. Волгина «Саночки», В. Витлин, С. Погореловский «Дед Мороз», Т. Потапенко, Н. Найденов «Новогодний хоровод», Г. Фрид, Н. Френкель «Песенка о весне», В. Герчик, Я. Аким «Песенка друзей», Е. Тиличева, М. Ивенсен «Маме в день 8 марта», А. Филиппенко, Т. Волгина «По малину в сад пойдем», А. Филиппенко, Т. Волгина «Про лягушек и комара», украинская народная песня «Ой, бежит ручьем вода», детские песенки В. Шаинского, Г. Струве по выбору музыкального руководителя.

Рекомендуемые пляски и танцы: «Танец с цветами», «Танец с лодочками», «Танец в парах», «Танец с маленькими палочками» (муз. О. Хромушина), «Танец с бубнами» (муз. Л. Келер), свободные пляски под различные плясовые мелодии, «Кот Васька» (муз. Г. Лобачева, сл. Н. Френкеля), «Теремок» (русская народная песня в обр. Т. Потапенко), «Мы на луг ходили» (муз. А. Филиппенко, сл. Т. Волгиной), «Медведюшка» (муз. М. Карасева, сл. Н. Френкеля), музыкальные композиции из сборника А. Бурениной «Ритмическая пластика».

Рекомендуемые игры и упражнения: «Зайцы и медведь» (муз. Н. Шаповаленко), «Лиса и утята» (муз. Ю. Слонова)⁶, «Бодрый шаг и бег» (муз. Ф. Надененко), «Марш» (муз. Е. Тиличевой), «Поскачем» (муз. Т. Ломовой), «Всадники» (муз. В. Витлина), «Пружинки» (муз. Т. Ломовой), «Ах вы, сени» (русская народная мелодия в обр. Т. Ломовой), «Передача платочка» (муз. Т. Ломовой), «Упражнение с кубиками» (муз. С. Соснина), «Погремушки» (муз. Т. Вилькорейской), этюды, игры и упражнения М. Чистяковой, «Ловишка» (муз. Й. Гайдна), «Будь ловким» (муз. Н. Ладухина), «Кот и мыши» (муз. Т. Ломовой), «Ловушка» (русская народная мелодия в обр. А. Сидельникова), «Найди себе

пару» (латвийская народная мелодия в обр. Т. Потапенко), «Щучка» (русская народная игра), «Ручеек» (русская народная игра), «Дедушка Ермак» (русская народная игра), «Ворон» (русская народная прибаутка в обр. Е. Тиличевой), «Ворон» (русская народная песня).

Рекомендуемые музыкально-дидактические игры: «Повтори звуки», «Ступеньки», «Ритмические полоски», «Простучи слово», «Музыкальные загадки», «Наши песни», «Что делают в домике?», «Назови композитора», «Громко, тихо запоем», «музыкальная шкатулка».

Рекомендуемые хороводы: «Хоровод», «Новогодний хоровод», Е. Тиличева, М. Булатов «Песня про елочку», «Веснянка» (украинская народная мелодия в обр. С. Полонского), «Парная пляска» (чешская народная мелодия), «Дружные тройки» (муз. И. Штрауса), «Веселые дети» (литовская народная мелодия в обр. Т. Ломовой), «Пляска петрушек» (хорватская народная мелодия), «Пляска с ложками» (русская народная мелодия «Ах вы, сени»), «Где был, Иванушка?» (русская народная песня в обр. М. Иорданского), «Всем, Надюша, расскажи» (русская народная мелодия).

Игра на музыкальных инструментах: распевания Е. Тиличевой из сборника Н. Ветлугиной «Музыкальный букварь», русская народная песня «Калинка», русская народная песня «Во поле березка стояла», русская народная мелодия «Полянка».

Образовательная область «Физическое развитие»

Игры с бегом: «Пятнашки», «Пятнашки со скакалкой», «Бег с препятствиями», «Птицы и клетка», «Лиса и зайцы», «Сорви шапку», «Поймай дракона за хвост», «Коршун и наседка», «Палочка-выручалочка», «Кто больше», «Пятнашки с вызовом», «Рыбки», «Домик у дерева», «Заяц без домика», «Два круга», «Бег по кругу», «Паровоз и вагоны», «Караси и щука», «Воробы и вороны», «Тяни-толкай», «Мы — веселые ребята», «Караси и щука», «Хитрая лиса», «Успей пробежать».

Игры с прыжками: «Прыжки по кочкам», «Цапля», «Скакалка», «Кот и воробей», «Поймай лягушку». Игры с мячом: «Стой!», «Догони мяч», «Попрыгунчики», «Мяч — соседу», «Чемпионы скакалки», «Бой петухов», «Солнечные зайчики», «Ворон-синица», «Тройной прыжок», «Лови — не лови». «Кто скорее», «Пастух и стадо», «Удочка».

Игры с обручем: «Бег сороконожек», «Догони обруч», «Прокати обруч», «Пробеги сквозь обруч», «Мячом в обруч», «Колодец», «Попади в обруч», «Кто быстрее», «Успей стать в обруч», «Эстафета с препятствиями».

Словесные игры: «И мы!», «Много друзей», Закончи слово», «Дразнилки», «Цапки», «Назови правильно», «Повтори-ка», «Подражание», «Путаница», «Назови дни недели», «Кого нет», «Маланья», «Наоборот», «Чепуха».

Зимние игры: «Снеговик», «Гонки снежных комов», «Медведи», «Сумей поймать», «Снежки», «Снежком в цель», «Палочку в снег», «Засада», «Защита», «Два Мороза» .

Игровые поединки: «Попади в бутылку», «Кто дальше», «Наступи ногой», «Точный поворот», «Собери яблоки».

Эстафетные игры: «Забей гвоздь», «Эстафета с поворотами», «Эстафета с загадками», «Палочка», «Круговая эстафета».

Старший дошкольный возраст (с 6 до 7 лет)

Образовательная область «Речевое развитие»

Рекомендуемые игры и игровые упражнения: «Поймай и раздели», «Подскажи словечко», «Помоги Незнайке», «Веселый повар», «У кормушки», «Кто спрятался в джунглях?», «Подбери слова», «Повтори за мной», «Что лишнее?», «Расставь по законам».

Рекомендуемые картины: предметные и сюжетные картинки по изучаемым лексическим темам, картины «На заводе», «На ткацкой фабрике», «На границе», «Летчики», «Птицеферма», «В ателье ремонта обуви», «Машинист», «Зима в городе», «На капитанском мостике», «Мы рисуем», «Играем в театр», «В парикмахерской», «На приеме у стоматолога», «На прививку», «На уроке».

Рекомендуемые серии картин: «На рыбалке», «Гроза», «На дачу».

Образовательная область «Познавательное развитие»

Рекомендуемые игры и упражнения для развития психических функций: «Где постучали?», «Угадай, чей голосок», «Улиточка», «Лягушка», «Улавливай шепот», «Где поет птичка?», «Жмурки с колокольчиком», «Найди бубенчик», «Поймай барабанщика», «Сложи радугу», «Теплые и холодные цвета», «Цветные колпачки», «Чудесный мешочек», «Что в мешочке» и т. п.

Рекомендуемые темы опытов и экспериментов: «Полярное сияние», «Автомобиль будущего», «Парашют», «Ткань — стекло — бумага», «Разноцветная пластмасса», «Пляшущие человечки», «Определение возраста рыбы», «Установление способности растения к поиску света», «Звезды светят постоянно», «Замерзшая вода двигает камни», «Из каких цветов состоит солнечный луч».

Рекомендуемые игры и упражнения для развития математических

представлений: «Вьетнамская игра», «Волшебный круг», «Пентамино», «Составь слоника», «Как Белоснежка считала гномов», «Как лягушонок научился считать», «Найди домик», «Где больше треугольников», «Кто хочет быть первым?», «Самый короткий маршрут», «Какие фигуры спрятались в точках?», «Сложные паутинки», «Чем отличаются треугольники?», «Где наша улица?», «Дорожные знаки», «Разложи в мешки», «Что мы купим?»

Образовательная область «Социально-коммуникативное развитие»

Рекомендуемые подвижные игры: «Дождик», «Капуста», «Садовник», «Журавли учатся летать», «За грибами», «Игра в стадо», «Медведь», «Зимние забавы», «С Новым годом», «Старый клен», «Летучая рыба», «Солнышко»; «Ловля парами», «Бег с горящей свечой», «Бег сороконожек», «Рак пятится назад», «Запятнай соседа», «Совушка», «Погоня», «Кап-кан», «Двенадцать палочек», «Волки во рву», «Кто сделал меньше прыжков», «Лягушки и цапля», «Прыжки в приседе», «Жаба», «Перекасти мяч», «Защита укрепления», «Меткий удар», «Подвижная цель», «Охотники и лисицы».

Рекомендуемые настольно-печатные игры: лото «Два и пять», лото «Кто где живет?», лото «Скоро в школу», лото «Мы любим спорт», домино «Садовые ягоды», домино «Птицы», домино «Полевые цветы», игры-«ходилки», «Любимые сказки», «Путешествие Колобка» и др.

Рекомендуемые сюжетно-ролевые игры: «Дочки-матери», «Хозяюшки», «В кафе», «В прививочном кабинете», «На приеме у врача», «Айболит», «Пограничники», «Перекресток», «На стройке», «Моряки» и др.

Рекомендуемые виды игр и упражнений по театрализованной деятельности: игра-пантомима, театрализованная игра, инсценировка, драматизация.

Образовательная область «Художественно-эстетическое развитие»

Примерный перечень литературных произведений: русские народные потешки, песенки, прибаутки, пословицы, поговорки, загадки; русские народные сказки «Теремок», «Царевна-лягушка», «Кот, петух и лиса», «Семь Симеонов — семь работников», «Василиса Прекрасная»; белорусская сказка «Легкий хлеб»; А. Пушкин «Сказки»; Л. Толстой «Старик сажал яблони», «Слон»; К. Ушинский «Спор деревьев», «История одной яблоньки»; С. Одоевский «Мороз Иванович»; И. Соколов-Микитов «Листопадничек»;

В. Гаршин «Лягушка-путешественница»; И. Гурвич «Малька и Милька»; В. Осеева «На катке»; С. Маршак «Кошкин дом», «Как рубанок сделал рубанок»; В. Бианки «Птичий год — осень»; К. Паустовский «Кот-ворюга»; К. Чуковский «Сказки»; С. Михалков «От трех до десяти»; А. Барто «За цветами в зимний лес»; Л. Пантелеев «Буква ТЫ»; Е. Чарушин «Кабан-секач», «Рысь», «Носорог», «Бегемот», «Лев»; Б. Житков «Про слона», «Мангуста», «Как слон спас хозяина»; С. Воронин «Моя береза. Осенью», «Моя береза. Зимой», «Моя береза. Весной», «Однажды весной», «Дети старой кряквы», «Добрая

раковина», «Девять белых лебедей»; А. Гайдар «Чук и Гек»; В. Драгунский «Денискины рассказы»; В. Зотов «Дровосек», «Жужелица», «Муравей», Черника», «Голубика», «Ежевика», «Клюква», «Белый гриб», «Волнушка», «Опенок осенний»; В. Сутеев «Под грибом», «Капризная кошка», «Палочка-выручалочка», «Елка»; С. Сахарнов «Морские сказки»; В. Сухомлинский «Весенний ветер»; Дж. Родари «Чиполлино»; бр. Гримм «Храбрый портняжка»,

«Госпожа Метелица»; Ш. Перро «Спящая красавица»; стихи А. Пушкина, А. Плещеева, Н. Рубцова, А. Блока, Ф. Тютчева, Е. Благиной, А. Барто, Р. Сефа и др.

Рекомендуемые музыкальные произведения для слушания: М. Глинка «Детская полька»; П. Чайковский «Болезнь куклы», «Новая кукла», «Песня жаворонка», «Осенняя песня», «Зимнее утро», «Охота», «На тройке», «Святки», «У камелька», «Масленица», «Песнь жаворонка», «Подснежник», «Белые ночи»; М. Мусоргский «Рассвет на Москва-реке»; А. Хачатурян «Танец с саблями»; Г. Свиридов «Зима пришла», «Тройка»; Д. Шостакович «Гавот», «Полька», «Танец», «Шарманка»; В.-А. Моцарт «Колыбельная»; А. Вивальди «Зима», «Весна», «Лето», «Осень»; Г. Ибсен «В пещере горного короля»; Э. Григ «Шествие гномов» и др. произведения по выбору музыкального руководителя.

Рекомендуемые песни: «Вот и осень во дворе»², «Медвежонок плюшевый», «Капризные лягушки»³; Е. Тиличеева, М. Долинов «Ходит заяка по саду»; рус. нар. «Скок, скок-поскок»; Ю. Чичков, К. Ибряев «Здравствуй, Родина моя!»; Е. Тиличеева, Л. Некрасова «Летние цветы»; В. Иванников, О. Фадеева «Самая хорошая!», Ю. Слонов, В. Малков «До свиданья, детский сад!» и другие по выбору музыкального руководителя и учителя-логопеда, «Качели», «Эхо», «Часы», «Труба», «Колыбельная», «Бубенчики», «Наш дом», «Лесенка» (муз. Е. Тиличеевой), «Скворушка прощается» (муз. Т. Потапенко, сл. М. Ивенсен), «Будет горка во дворе» (муз. Т. Потапенко, сл. Е. Авдиенко), «К нам приходит Новый год» (муз. В. Герчик, сл. З. Петровой), «Мамин праздник» (муз. Ю. Гурьева, сл. С. Вигдорова), «Будем в армии служить» (муз. Ю. Чичикова, сл. В. Малкова), «Буденовец» (муз. Я. Дубровина, сл. М. Норинского), «Пошла млада за водой» (рус. нар. песня в обр. В. Агафонникова), «Ой, вставала я ранешенько» (рус. нар. песня в обр. Н. Метлова), «Коляда» (рус. нар. Обрядовая песня), детские песенки В. Шаинского, Г. Струве по выбору музыкального руководителя.

Музыкально-ритмические упражнения: Р. Шуман «Смелый наездник», Е. Тиличеева «Бег»; Т. Ломова «Упражнение с лентами»; Т. Ломова «Упражнение с цветами», С. Соснин «Упражнение с кубиками», В. Золотарев «Шагают девочки и мальчики», С. Майкапар «Росинки», С. Затеplinский «Танец», Ж. Люлли «Марш», «Заплетися, плетень» (рус. нар. песня в обр. Н. Римского-Корсакова), «Хороводный шаг» (рус. нар. мелодия в обр. Т. Ломовой), Б. Можжевелов «Веселые поскоки», Л. ван Бетховен «Ветерок и ветер», Т. Ломова «Мельница», Т. Ломова «Упражнение с лентами», А. Жилинский «Детская полька» и другие по выбору музыкального руководителя и учителя-логопеда.

Танцы и пляски: Л. Келер «Танец с бубнами», Э. Градески «Танец с физкультурными палками», Г. Гладков «Ритмический танец», Л. Маркелов «Парный танец», Н. Шахин «Полька»¹, А. Ферро «Танец в парах», А. Абрамов «Кадриль», Ф. Шуберт «Фонтан»², «Парная

пляска» (карельская народная мелодия), «Круговой галоп» (венгерская нар. мелодия в обр. Н. Метлова), Ю. Чичиков, А. Жилин «Танец снежинок», Ф. Даргомыжский «Танец петрушек», «Прялица» (рус. нар. мелодия в обр. Т. Ломовой), «На мосточке» (муз. А. Филиппенко, сл. Г. Бойко), этюды, игры, упражнения из сборника М. Чистяковой «Психогимнастика».

Игры, игры-хороводы: «Гори ясно!» (рус. нар. игра в обр. С. Бодренкова), «Щучка», «Дедушка Ермак», «Горшки», «Селезень», «Золотые ворота» (рус. нар. игры), «Как на тоненький ледок» (рус. нар. песня), Т. Ломова «Ищи», М. Шварц «Кто скорей», «На горе-то калина» (рус. нар. мелодия в обр. А. Новикова), «Бери флажок» (венгерская нар. мелодия) и другие по выбору музыкального руководителя.

Игры с пением: «Игра с цветами», «Музыкальный котик»³, В. Мороз «Лиса и зайцы-музыканты», А. Филиппенко «Три медведя», Ю. Слонова «Лиса и утята»⁴, «Всем, Надюша, расскажи», «Пошла млада», «Селезень», «Кострома» (рус. нар. песни), музыкально-ритмические композиции из сборника А. Бурениной «Ритмическая пластика» и другие по выбору музыкального руководителя и учителя-логопеда.

Произведения для исполнения на детских музыкальных инструментах: русск. нар. мелодии «На зеленом лугу», «Во саду ли, в огороде», «Я на горку шла», «Во поле березка стояла»; И. Беркович «К нам гости пришли», Е. Тиличеева «В нашем оркестре», П. Чайковский «Танец маленьких лебедей», В.-А. Моцарт «Турецкий марш», «Во саду ли, в огороде» (рус. нар. песня) и другие по выбору музыкального руководителя.

Образовательная область «Физическое развитие»

Игры с бегом: «Бездомный заяц», «Горелки», «Палочка-выручалочка», «Эстафета по кругу».

Игры с прыжками: «Волк во рву», «Классы», «Не попадись», «Охотник и зайцы».

Метание: «Городки», «Школа мяча», «Бабки», «Серсо».

Лазание: «Ловля обезьян», «Перелет птиц», «Ключи», «Паук и мухи», «Совушка».

Игры с пластмассовой тарелкой: «Тарелка по кругу», «Попади в круг», «Снайперы», «Поймай тарелку», «Встречная эстафета».

Словесные игры: «Кого нет», «Маланья», «Наоборот», «Чепуха».

Игровые поединки: «Сумей увидеть», «Бой подушками», «Водоносы», «Поймай рыбку», «Пушинка».

Прошнуровано, пронумеровано
и скреплено печатью 96 листов

Заведующий  Г. Х. Хайруллина

